



SZKOLNE SPRAWY



Gazetka szkolna Zespołu Szkolno-Przedszkolnego im. Marii Konopnickiej w Rogowie Sobóckim

Styczeń 2023

MIESIĘCZNY BIULETYN

Nr 5

Zwycięzcy!!





Sport



17 stycznia 2023 roku w naszej szkole odbyły się zawody w piłce koszykowej na poziomie gminnym klas VI i młodszych, czyli rocznik 2010 i młodszy. Przyjechali trzy szkoły: Szkoła Podstawowa ze Świątnik, z Rękowa i Sobótki Zachodniej oraz nasza szkoła. Wygraliśmy w obu kategoriach. W związku z wygraną chłopcy pojechali na zawody powiatowe do Kobierzyc.





Sport



**Niestety w Kobierzycach
nie dopisało nam
szczęście,
ale i tak było fajnie.**


NOWA SZKOŁA



W "nowej szkole" jest przestronnie i widno. Często czujemy się jakby wszystkie ściany były ze szkła. Na każdą lekcję można zajrzeć nie wchodząc do klasy. Czasami szukamy się na przerwach. Momentami brak nam dawnej ciasnoty, która powodowała bliskość. Niemniej jednak nie zamienimy nowego budynku szkoły na inny.





NOWA SZKOŁA

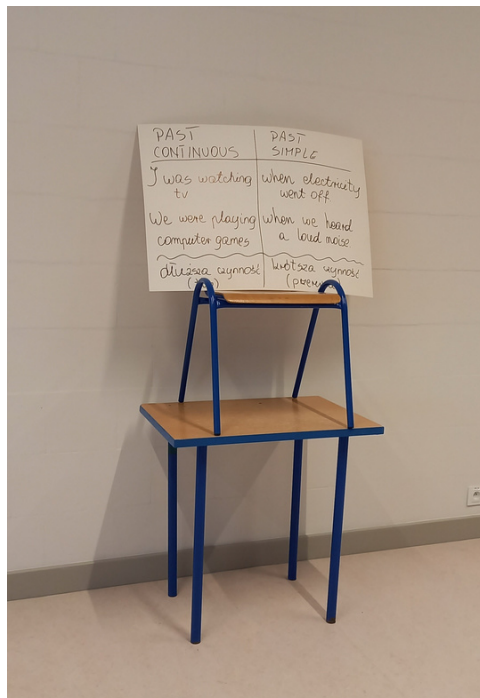
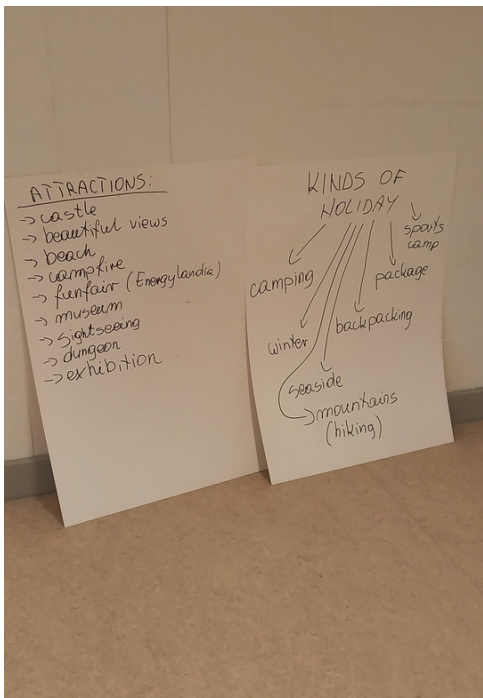


Nie wszyscy zmieściliśmy się w klasach...

RADZIMY SOBIE...



Musimy sobie jakoś radzić bez prezentacji multimedialnych...



BĘDZIE PIĘKNIE!



Remont starego budynku szkoły ruszył pełną parą. Trochę tęsknimy do naszych starych klas i z niecierpliwością czekamy na otwarcie "nowej szkoły".






Może teraz nie wygląda to najlepiej, ale będzie pięknie!

Podziękowania



Thank You

Dyrektor ZSP
im. M. Konopnickiej
w Rogowie Sobóckim
składa serdeczne
podziękowanie za
zaangażowanie
wychowawców,
nauczycieli, uczniów,
rodziców i ich rodzin w
przygotowania sprzętu do
przeprowadzki i
przenoszenie wyposażenia
klas do nowej szkoły:



Thank You

Bardzo gorąco dziękuję za pomoc:

Wychowawcom Przedszkola -
p. Barbarze Plucie, p. Jagodzie Czerwińskiej oraz
rodzicom:

p. Grzegorzowi Redzie,
p. Dominice Bujacz, p. Krystianowi
Gliszczyńskiemu, p. Ewelinie Grabarczyk,
p. Januszowi Herbutowi,
p. Piotrowi Makusowi, p. Dorocie Winiarskiej

Wychowawczynie klasy I
p. Magdalenie Mielczarek oraz rodzicom:
p. Sylwii Bąkowskiej, p. Marcinowi Bąkowskiemu,
p. Marzannie Siennickiej,
p. Grzegorzowi Siennickiemu, p. Kacprowi
Rakowi, p. Jackowi Andrzejewskiemu

Wychowawczynie klasy 2 - p. Urszuli Nicińskiej
oraz rodzicom:

p. Łukaszowi Afanasjewowi, p. Julicie Afanasjew,
p. Piotrowi Wawrzoszek, p. Grzegorzowi Redzie,
p. Łukaszowi Czekalskiemu, p. Renacie Czekalskiej,
p. Ewelinie Grabarczyk, p. Alinie Łach,
p. Danieli Lech, p. Barbarze Smolińskiej,
p. Mariuszowi Różnickiemu

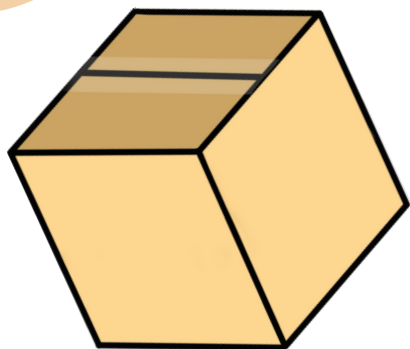
Thank You

Wychowawcom klasy 3 -
p. Marcie Droszczak, p. Małgorzacie Sadowskiej -
Suszek, p. Barbarze Olszewskiej oraz rodzicom
i zaangażowanym:
p. Grzegorzowi Droszczak, p. Krzysztofowi Rodak,
p. Jackowi Andrzejewskiemu, p. Łukaszowi
Walczakowi, p. Marcinowi Ziola, p. Katarzynie
Kuc - Popławskiej, p. Elżbiecie Stęgłowskiej

Wychowawcom klasy 4
p. Barbarze Tarce, p. Annie Positek oraz rodzicom:
p. Małgorzacie Matule, p. Małgorzacie Żygadło,
p. Małgorzacie Krauze, p. Mirosławowi
Młodożeńcowi, p. Piotrowi Wawrzoszek,

Wychowawcy klasy 5 - p. Jackowi Wowczakowi
oraz rodzicom i uczniom:
p. Krystianowi Gliszczyńskiemu, Czarkowi
Gliszczyńskiemu, p. Mirosławie Struk, p. Januszowi
Herbutowi, p. Grzegorzowi Biegajowi, p. Arturowi
Filipiakowi i uczniom klasy VIII.

Podziękowania



Thank You

Wychowawcom klasy 6 -
p. Kamili Jastrzębskiej i p. Annie Posifek
oraz rodzicom:

p. Małgorzacie Krauze, p. Grzegorzowi Redzie,
p. Piotrowi Wawrzoszek, p. Krystianowi
Gliszczyńskiemu, p. Januszowi Herbut;

Wychowawczynie klasy 7
p. Izabeli Czychel oraz rodzicom i uczniom:

p. Ireneuszowi Włodzińskiemu,
p. Bartłomiejowi Szczęch, p. Jackowi Filipiakowi,
Zuzannie Szczęch, p. Michałowi Stęglowskiemu
i Kubie Kowalskiemu:

Wychowawczynie klasy 8 - p. Karolinie Gajewskiej
oraz rodzicom i uczniom:

Michałowi Sawickiemu, p. Piotrowi Wawrzoszek,
p. Jackowi Filipiakowi, p. Janinie Włodzińskiej.

Bibliotekarce szkolnej - p. Annie Bładzi-Grubiźnie
wraz z nauczycielami i pracownikami szkoły za
przetransportowanie księgozbioru metodą podaj
cegłę - p. Jackowi Wowczakowi, p. Izabeli Prypin,
p. Jadwidze Marciszyn, p. Ewie Durdzie, p. Marcie
Gliszczyńskiej oraz uczniom klas IV - VIII.



Thank You

Szczególne podziękowanie kieruję do
pracowników obsługi, nauczycieli
i ich rodzin
za wielkie zaangażowanie w przenoszenie
wyposażenia szkoły:

- użyczenie prywatnego samochodu w celu transportu sprzętu szkolnego poza teren szkoły - p. Izabeli Prypin,
- ręczne przewożenie sprzętu z całej starej szkoły do nowej - p. Marcie Gliszczyńskiej, p. Krzysztofowi Gliszczyńskiemu, p. Mirosławowi Krasoniowi, p. Małgorzacie Hain, p. Ewie Durdzie, p. Jadwidze Marciszyn, p. Kamili Kubickiej, p. Jolancie Kwiatkowskiej.

Thank You

Serdeczne podziękowania za nieocenioną pomoc przy przeprowadzce ślę dla Panów z ekipy budowlanej AKBiK.
Bardzo gorąco dziękuję właścicielowi Firmy Eko Kan p. Piotrowi Ochejowi za użyczenie transportu do przewiezienia mienia ze szkoły na czas remontu oraz skierowanie pracownika do pomocy w osobie: p. Kamila Żołędziowskiego oraz zaprzyjaźnionych z nim osób: p. Karola Huminiaka, p. Zbigniewa Huminiaka, p. Arkadiusza Waniszewskiego i p. Marka Droszczaka.
Dziękuję sołtysowi p. Leokadii Andrzejewskiej i Radzie sołectkiej Rogowa Sobóckiego za udostępnienie sali wiejskiej z przeznaczeniem na klasę szkolną.
Kieruję podziękowania również dla p. Dariusza Bujacza- prezesa Ochotniczej Straży Pożarnej w Rogowie Sobóckim oraz p. Katarzyny Dwornik - Piszczalka dyrektor OPS w Sobótce za udostępnienie pomieszczeń.

Mariola Pilichowska

Jasełka raz jeszcze.



Dzieci naszej szkoły uczestniczyły w Wieczorze Kolęd zorganizowanym przez Domowy Kościół z parafii w Rogowie Sobóckim. Wystąpiliśmy z naszym szkolnym przedstawieniem jasełkowym. Tym razem oklaskiwała nas cała parafia czyli nasze mamy, tatusiowie, babcie, dziadkowie, ciocie, wujkowie, przyjaciele i znajomi.



Nowością w Jasełkach
był występ Kai Żak,
która pięknie zaśpiewała
kolędę "Jezus malusieńki"




Kacpra Tyndla zastąpiła Patrycja Kotowska.



PIŻAMOWY ZAWRÓT GŁOWY

24 stycznia, we wtorek, wszyscy, którzy nie chcieli być pytani, przyszli do szkoły ubrani w piżamy.







DZIEŃ BABCI I DZADKA



Klasy 1-3 przygotowały wraz ze swoimi wychowawczyniami nagranie występów z okazji Dnia Babci i Dziadka.




Szkolne sprawy

DZIEŃ BABCI I DZADKA



Do Dnia Babci i Dziadka przygotowały się także dzieci z grupy przedszkolnej.



Zimowa baśń - drugi szkolny konkurs pisarski dla uczniów klas 5-8


NA PODSTAWIE ROZMOWY Z PANIĄ KAROLINĄ GAJEWSKĄ.

Przed nami druga z czterech edycji konkursu pisarskiego.

Pierwszy konkurs był edycją jesienną. Obecna edycja jest edycją zimową. Wcześniej zajmowaliśmy się pisaniem opowiadania, a teraz zajmiemy się baśnią. Ta edycja będzie wyglądać trochę inaczej ponieważ jest do niej wykorzystany zeszyt poezji, który został zamieszczony na stronie muzeum Pana Tadeusza we Wrocławiu. Są to bardzo proste dwa obrazki, na których znajdują się rysunki, bardzo schematyczne, nawiązujące do różnych baśni albo do zimy. Zadaniem osób, które wezmą udział w konkursie, jest napisanie własnej, oryginalnej baśni, która będzie zawierała kilka z tych elementów. Jest to inspirowane działaniem samej Marii Konopnickiej, która tak właśnie zaczęła pisać historie o sierotce Marysi. Patrzyła na ilustracje i uznała, że coś z tego wymyśli. Tak powstało jej dzieło. Pierwszą zasadą są wcześniej wspomniane ilustracje, drugą zasadą jest to, że praca musi zawierać minimum 200 słów.



Faki jest przewidywany czas na napisanie baśni?



W dniu 20.01.2023 został umieszczony na stronie internetowej naszej szkoły plakat, na którym znajdują się wszystkie, szczegółowe informacje dotyczące konkursu. To jest pierwszy dzień, w którym można się zacząć interesować. To jest pierwszy dzień, w którym można zacząć pisać baśń. Natomiast piszemy do 01.03.2023 r. Jest to ostateczny termin oddania prac organizatorowi czyli Pani Karolinie Gajewskiej. Praca musi być napisana odręcznie. Najważniejsze jest to, aby to była praca samodzielna, aby uczeń chwalił się swoją wyobraźnią, by tekst był pouczający, tak jak każda prawdziwa baśń. Powinien zawierać elementy, które są właściwe dla baśni. Czyli powinna mieć wstęp (dawno, dawno temu, za siedmioma lasami, górami rzekami), zakończenie (i żyli długo i szczęśliwie). W baśni istotne jest to, żeby bohater pozytywny wygrywał z negatywnym i oczywiście elementy magiczne. Mogą to być czarownice, smoki, różdżki i wszystko cokolwiek autor pomyśli. Oczywiście możemy się inspirować Hansem Christianem Andersenem czy Charlesem Perrault, ale najlepiej, aby to była praca jak najbardziej oryginalna. Komisja będzie wybierać najlepszą baśń biorąc pod uwagę wszystkie elementy. Prócz dodatkowej oceny z języka polskiego, która jest bardzo ważna, organizatorka chciałaby gratyfikować laureatów nagrodami rzeczowymi, które będą związane z zimą. Najważniejszą nagrodą będzie nie tylko publikacja prac nagrodzonych na internetowej stronie naszej szkoły, ale także publikacja zbioru prac ze wszystkich czterech edycji konkursu w antologii. Zostanie ona wydrukowana 14.10.2023 r. kiedy będziemy świętować otwarcie nowego budynku naszej szkoły. Pani Karolina Gajewska chciałaby w ten sposób uhonorować najlepszych twórców. Stworzyć małe wydanie twórczości naszych uczniów. Cztery pory roku oczami uczniów. Wszystkie szczegóły są już na stronie naszej szkoły internetowej. Jest tam również regulamin.

Możemy się pochwalić!



28 stycznia 2023 roku odbyły się w Łagiewnikach Mistrzostwa Dolnego Śląska, na których uczeń naszej szkoły, Przemek Perełka zajął pierwsze miejsce. Serdeczne gratulacje Przemku!



Ferie



Martyna - ferie zamierza spędzić na łyżwach. Będzie bardzo aktywnie spędzić ten czas. Ma zamiar jeździć do Świdnicy na lodowisko, być może z Julią. Niestety nie mogą jeździć same pociągiem, więc pewnie będą je zawozić rodzice.

Martyna zamierza być bardzo aktywna, "będzie wychodzić co chwilę na dwór".

Selena - zostanie sama z babcią i bratem w domu i pewnie będzie jeździć do drugiej babci do Kobierzyc. Kiedy wrócą rodzice, to plan jest taki, aby wyjechać gdzieś w góry na narty, na których wprawdzie nigdy nie byli, ale wszyscy chcieliby spróbować.




Ferie



Lila - będzie dużo czytała. Poza tym będzie malować, bo ma wrodzony talent do malowania. Jej ciocia jest malarką.



Marysia - bardzo by chciała jechać na kolonie karate i ma nadzieję, że to się zrealizuje. Do wyboru ma jednak pobyt z rodzicami w luksusowym hotelu z basenem. Wybór jest bardzo trudny. Co wybrała Marysia dowiemy się w marcowym numerze "Szkolnych spraw".



Ferie



Julka pojedzie na obóz konny. Codziennie będzie miała dwie jazdy oraz różne zajęcia plastyczne i techniczne. Sprzątanie w stajni odbędzie w ostatni dzień obozu.

Staszek pojedzie do Pobierowa na zgrupowanie klubowe Deichmann SKSM MAT, Sobótka. Codziennie będzie miał dwa treningi po 60-70 km.

W drugim tygodniu pojedzie z kadrą Dolnego Śląska, do której się dostał, do Twardogórze.



Nauczyciel pod lupą...

W cyklu „...pod lupą”, nauczyciele, uczniowie i pracownicy naszej szkoły pozwalają nam się lepiej poznać. Kolejną osobą, którą poprosiliśmy o dokończenie zdań, jest pedagog szkolny, pani Kamila Jastrzębska.

Lubię... zwierzęta.

Nie lubię... kłamstwa.

Największą wartością dla mnie jest... rodzina.

Cenię sobie ludzi którzy... mówią prawdę są szczerzy i naturalni.

Gdy byłem dzieckiem... bardzo często chorowałam.

Moim ulubionym przedmiotem w szkole była... matematyka.

W wolnych chwilach najczęściej... układam puzzle, rozwiązuję krzyżówki, oglądam filmy, czytam książki i przytulam psa.

Ulubione gatunki filmowe... oparte na faktach, psychologiczne, pamiętniki o II wojnie światowej.

Boję się... petard i wojny.

Mój cele na ten rok... zdobyć awans zawodowy, 7-dniowy trekking z córką po Islandii.



Najbardziej lubię jeść... śniadanie.

Wybrałam zawód pedagoga, bo... lubię pomagać.

gdyby nie zawód pedagoga to... wychowawca.

Szkoła daje mi... satysfakcję.

W szkole zmieniłabym... zmniejszyłabym papierologię.


Najbardziej dumna jestem... z córki.

Gdybym miała czarodziejską różdżkę... uzdrowiłabym moją córkę.

Moje postanowienie noworoczne... dać radę.



„Artur przyszykuj kadzidło...”



Ostatnimi czasy wszystkich interesuje Msza w Robloxie, aby się na nią dostać trzeba zainstalować aplikacje i założyć konto. Nazwa mapy: Bazylika Prymasowska. Na serwerze obowiązuje limit 100 osób. Na Discordzie, podczas zgromadzeń o ustalonych godzinach, można dołączyć i posłuchać pieśni oraz kazań. Warto wspomnieć, że jest możliwe poproszenie, o modlitwę na **wyznaczonym do tego kanale.**

Jesteśmy ciekawi waszej opinii, jeśli chcecie podzielić się z nami waszymi przemyśleniami

napiszcie do nas na mail szkolne.sprawy@onet.pl

najlepsze wypowiedzi zamieścimy w następnym numerze Szkolnych spraw.

Maxymilian Krauze,
Patrycja Kotowska

Maxa zdaniem jest to reklamowanie Kościoła i namawianie młodzieży do chodzenia do kościoła.

Zdaniem pani katechetki jest to wyraz tęsknoty za sacrum.

Zdaniem Patrycji jest to forma dobrej zabawy.


Budel 23.01.2023 18:39
Proszę o modlitwę za moją babcie i dziadka 🙏
171

5☆skay 18.01.2023 19:00
Proszę o modlitwę o lepszą naukę i więcej siły
292






Historia małej Julki.



Tragedia.

Mała Julia chodziła do drugiej klasy. Był wtorek. kiedy mała, głupiotka Julia biegła przez boisko. Mały Olek podstawił jej nogę. Julia upadła i zdarła łokieć. Zaczęła się wydzierać, że Olek złamał jej nogę. Mała Martynka chciała pomóc Julci, lecz Julia nie chciała pomocy. Na wszystkich krzyczała i warczała.



Skończyło się na tym, że chyba nie tylko zdarła łokieć, ale też uszkodziła sobie głowę - jak widać.

Julia Szymańska





Nasze wypieki

Tym razem zamiast dowcipów czy zabawnych uwag z dziennika postanowiliśmy podzielić się z Wami naszym ulubionymi przepisami na ciasto.

Pleśniak z jabłkami.

Składniki:

- 3 szklanki mąki
- 1 i 1/2 szklanki cukru
- 5 jaj
- 25 dag margaryny lub masła
- łyżeczka proszku do pieczenia
- łyżka kakao
- 50-70 dag jabłek



Wykonanie:

1. Z mąki, masła, 5 żółtek i szklanki cukru wyrobić kruche ciasto i schłodzić w lodówce;
2. 2/3 ciasta rozwałkować i ułożyć na blasze, połowę pozostałego ciasta wymieszać z łyżką kakao
3. jabłka umyć i obrać, podzielić na kawałki i rozgotować. Ostudzić i wyłożyć na rozwałkowane ciasto;
4. na jabłka zetrzeć na tartce schłodzone ciasto z kakao;
4. ubić na sztywno pianę z 5 białek dodając pod koniec 1/2 szklanki cukru;
5. wyłożyć pianę na ciasto z kakao;
6. na wierzchu zetrzeć pozostałą część ciasta;
7. piec ok. 45-50 minut w gorącym piekarniku.

Miodownik

Składniki:

- 2 jajka;
- 1/2 szklanki cukru;
- 3 szklanki mąki;
- 1/4 szklanki miodu (może być sztuczny);
- łyżeczka sody.

Wykonanie:

Wszystkie składniki dokładnie wymieszać. Podzielić ciasto na 3 równe części. Każdą część rozłożyć na blasze wyłożonej papierem do pieczenia. Piec w gorącym piekarniku ok. 10 minut. Odłożyć do wystygnięcia. Przekładać masą dopiero na drugi dzień.

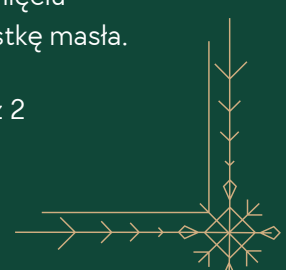


Masa: 2 budynie ugotować w 1/2 litra mleka według przepisu na opakowaniu z dwiema łyżeczkami cukru.

Po wystygnięciu wmiksować kostkę masła.

Polewa:

2 łyżki mleka, 13 dag masła, szklanka cukru, 1-2 łyżki kakao gotować przez 2 minuty ciągle mieszając. Rozprowadzić po cieście, posypać wiórkami kokosowymi.



Kuleczki z herbatnikami Truffles



- Składniki:**
- pół kostki masła
 - 1/2 szklanki cukru pudru
 - 2 paczki herbatników szkolnych
 - 2 łyżki kakao
 - 2-3 łyżki rodzynek
 - kilka kropel aromatu
 - kokos

Wykonanie:
Masło ucieramy z cukrem pudrem, dodajemy pokruszone na mąkę herbatniki, kakao, aromat i rodzyнки. Mieszymy, z gotowej masy formujemy niewielkie kuleczki, obtaczamy w kokosie. Wkładamy do lodówki.

Christmas Crepes

Ingredients:

- 2 cups of awesome
- 1/2 tsp of fun
- 3 tbsp of color
- 1 cup of kindness
- Sugar and spice to taste

Directions:

1. Combine ingredients in a large pan.
2. Add seasoning and bring to a boil.
3. Extra Instruction here.
4. Transfer to a serving dish and enjoy!



Przepis na świąteczne naleśniki należy przetłumaczyć i zastosować ;)

Wszystkie wypieki na pewno się udadzą!

Kolejne przepisy na fantastyczne wypieki w lutym. Liczymy także na Waszą inwencję. Gdyby ktoś chciał się podzielić ze wszystkimi swoim przepisem na ulubione ciasto, prosimy pisać na adres:

szkolne.sprawy@onet.pl

Smacznego!

Ten numer tworzyli: Patrycja Kotowska, Robert Gil, Maximilian Krauze, Łukasz Marczak

Współpracowali: pani Karolina Gajewska, pani Kamila Jastrzębska

Opiekun gazetki: Izabela Prypin

mail: szkolne.sprawy@onet.pl