



Co-funded by the
Erasmus+ Programme
of the European Union



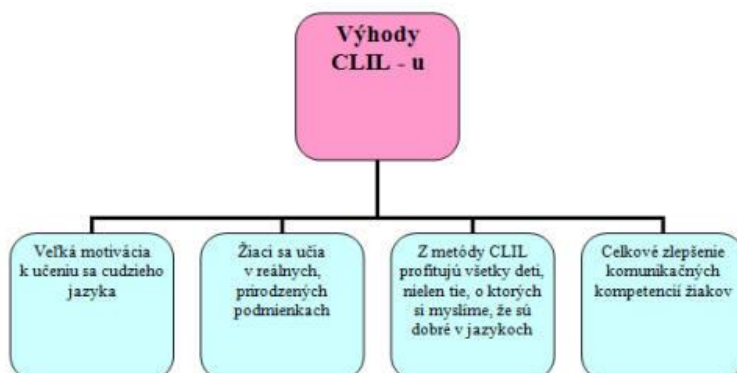
ISLAND 2022

ERASMUS+

DAGMAR VANKUŠOVÁ

Dátum: 21.08. 2022 – 28.08.2022

CLIL je výborný spôsob, ako naučiť deti v cudzom jazyku nie iba hovoriť, ale hlavne myslieť.



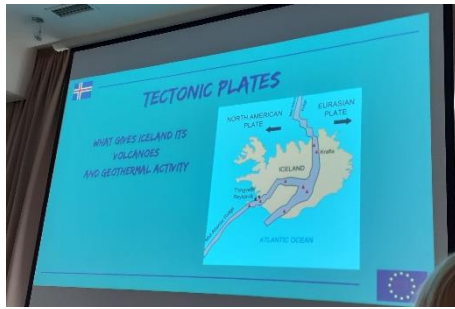
Počas letných prázdnin som absolvovala pobyt na ostrove Island s cieľom zúčastniť sa Erasmus+ na tému CLIL. Program školenia sa realizoval predovšetkým v odborných učebniach a v exteriéri s množstvom teoretických aj praktických činností.

Program kurzu:

Erasmus+		CLIL 30H COURSE		CLIL: CONTENT AND LANGUAGE INTEGRATED LEARNING			CLIL 30H COURSE		Erasmus+	
CENTERHOTEL PLAZA - REYKJAVÍK										
TIMING	SUNDAY WELCOMING	MONDAY GETTING STARTED	TUESDAY FOCUS	WEDNESDAY WORKING HARD	THURSDAY CREATING A TEAM	FRIDAY. PRACTICAL & GOOD PRACTICES DAY	SATURDAY CONCLUSION			
9:00H - 11:00H		What is CLIL. Projects and activities based on CLIL methodology. Getting approached to CLIL. Principles of CLIL.	How to design a CLIL syllabus design. How to improve listening and phonics in the class. Theory and practice.	How to encourage students to read and write in the class.	9H: NETWORKING ACTIVITY: Presentation of your own school and KAI PROJECT.	Maximizing L2 and limiting as much as possible L1 in class.	FREE TIME			
11:00H-11:30H		10:30H COFFEE BREAK (NOT INCLUDED IN THE COURSE FEES)					10H. EVALUATION OF THE COURSE AND CERTIFICATION CEREMONY.			
11:30H-14:00H		Barriers of participation and use of the target language and how to solve them successfully.	Task typology. Group task.	Communicative activities. Importance of the context in the learning process. Theory and practice.	NETWORKING ACTIVITY: Guided session to find your best partner for a JOB SHADOWING.	Assessment: coevaluation, self-assessment and teacher's practice one.	11H. FREE VISIT TO PERLAN MUSEUM. CULTURAL ACTIVITY TO FINISH THE ERASMUS WEEK IN ICELAND.			
14:00H-16:00H		Motivation techniques and scaffolding. Practical work.	ICT and technology in class. Technolearning.	Group work. Design a CLIL lesson.	FREE TIME	Oral presentation of the work done the previous day. Good practices.	8:00: FEELINGS CULTURAL PACKAGE AT BUS STOP 3. SATURDAY SOUT COAST			
16H-18H	15H: MEETING AND GREETING. BRIEF PRESENTATION OF THE ERASMUS WEEK.	FREE TIME	FREE TIME	FREE TIME	15:00H: COLORS - FEELINGS - EMOTIONS CULTURAL PACKAGE AT BUS STOP NUMBER 3: DISCOVERING ICELAND AND ITS CULTURAL HERITAGE. GUIDED VISIT TO GOLDEN CIRCLE: THINGVELLIR NATIONAL PARK - GEYSIR - GULFOSS.	FREE TIME				
18H-19H	17H: DISCOVERING THE CITY BY YOURSELF. GUIDED OUTDOOR ESCAPE-ROOM ACTIVITY	FREE TIME	15:30H: COLORS - FEELINGS - EMOTIONS CULTURAL PACKAGE AT BUS STOP NUMBER 3: DISCOVERING ICELAND AND ITS HERITAGE. VISIT TO THE BLUE LAGOON. ENTRANCE INCLUDED.	FREE TIME	FREE TIME	FREE TIME				
19H-20H	FREE TIME	FREE TIME	FREE TIME	FREE TIME	FREE TIME	FREE TIME				
20H-21H	FREE TIME	FREE TIME	FREE TIME	FREE TIME	FREE TIME	FREE TIME				

Nedeľa: spoločné stretnutie všetkých účastníkov z viacerých kurzov

Úvodný deň stretnutia bol venovaný oboznámeniu sa s Islandom. Zaujímavým spôsobom vedená prezentácia nás informovala o histórii, obyvateľstve, zvykoch, prírode a výnimočných miestach ostrova. Po skončení prezentácie sme sa rozišli po meste Reykjavík. Prostredníctvom mobilných aplikácií sme v skupinách riešili zadania, pri riešení ktorých sme spoznávali zaujímavosti mesta a postupným plnením úloh sme sa dostali na vopred určené miesto.



Pondelok: prezentácia jednotlivých škôl

Kurzu CLIL sa zúčastnili zástupcovia týchto krajín: Švédsko, Taliansko, Chorvátsko, Maďarsko, Francúzsko, Nemecko. Každý účastník mal povinnosť poslať vopred pripravenú prezentáciu, v ktorej popísal históriu krajiny, geografické údaje, znaky a odlišnosti od iných krajín. Najdôležitejšou časťou prezentácie však boli informácie o škole, zameraní, projektoch a spolupráci s európskymi inštitúciami. Po prezentovaní všetkých krajín nastal začiatok vzdelávania.

Témou vzdelávania bolo oboznámenie sa s metódou CLIL, jej aplikácia v predmetoch, ale aj zisťovanie bariér pri vyučovaní touto metódou. Prednášajúca prostredníctvom prezentácií vysvetľovala teóriu, kombinovala praktické cvičenia a komunikáciu v anglickom jazyku.



V prezentácii som predstavila Slovensko, hlavné mesto Bratislavu, Žilinu a nakoniec našu školu – odbory, študijný program a mimoškolskú činnosť.




Utorok: pokračovanie vo vyučovaní

Aktivity pripravené na tento deň boli zamerané na aplikáciu metódy CLIL, spoločnú komunikáciu a využívanie IKT vo vyučovaní. Prínosom týchto aktivít bolo, že vyučujúca neopakovala jednotlivé aktivity, vždy nám predviedla niečo nové, aktuálne. Striedala členov v skupinách, čo nám umožnilo sa navzájom spoznať.




Streda: vyučovanie v interiéri aj v exteriéri

Dnes začalo vyučovanie aktivitou v exteriéri, v blízkosti učebne. Úlohy boli zamerané na čítanie s porozumením a reprodukovanie odborného textu. Následne boli aktivity vyhodnotené v skupinách.



Štvrtok: tvorba projektu

Pracovali sme v skupinách. Naša téma: Udržateľnosť, enviromentalistika a použitie ekologických materiálov. V priebehu tvorby projektu prebiehala odborná komunikácia pod vedením našej školiteľky.



Piatok: záverečné zhrnutie celého kurzu

Programom dnešného dňa bola sumarizácia všetkých podkladov poskytnutých školiteľkou. Následne sa realizovala praktická aktivita – spoznávanie nových miest a architektonicky významných objektov pomocou mobilných aplikácií. V závere boli účastníkom kurzu odovzdané certifikáty.



Pobyt na kurze mi priniesol veľa skúseností, poznatkov, kontaktov a zručností. Na vyučovanie metódou CLIL nám bolo poskytnutých veľa materiálov. Ďakujem autorke projektu, p. zást. Ing. Ľubici Gašperárovej, že som kurz mohla absolvovať, za podporu, rady a pomoc. Prajem všetkým učiteľom na našej škole, ktorí váhajú zúčastniť sa na Erasm+, aby prelomili bariéry a vycestovali.

Ing. Dagmar Vankušová