

Zakasárniček

Školský časopis Základnej školy s materskou školou Za kasárňou • číslo 6 • ročník 2022



ŽIVOT NA ŠKOLE • AKTUALITY • AKCIE
PROJEKTY • KVÍZY • VTIPTY • TYPY • TRIKY
HÁDANKY • KRÍŽOVKY • ROZPRÁVKY
MAĽOVANKY • CVIČENIA • ZAUJÍMAVOSTI

„Každý učiteľ ťa niečo naučí, no najviac ťa naučia
vlastní žiaci.“

– židovské príslovie –

Vydavateľ

ZŠ s MŠ Za kasárňou 2
831 03, Bratislava 3

Redakčná rada

Bolfová Hana 5.B – redaktorka
Cibulka Samuel 5.B – redaktor
Gandiová Petra 5.D – redaktorka
Hubačová Alžbeta 4.A – redaktorka
Kollár Samuel 5.B – redaktor
Kollárovitsová Gréta 3.B – redaktorka
Kurnocíková Adela 3.B – redaktorka
Kurtáková Zoja 4.D – redaktorka
Putz Ján 1.B – redaktor
Rischer Ema 3.C – redaktorka
Mgr. Samuel Brčák – šéfredaktor, grafická/jazyková
úprava, supervízia

Fotografie

Kvetoslava Sniščáková, Mgr. Katarína Baranová, Mgr. Petra Kicková, Mgr. Samuel Brčák, Bc. Radoslava Haffnerová, Mgr. Iveta Majgotová, Mgr. Terézia Škapíková, Petra Gandiová 4.D, Gréta Kollárovitsová 3.B, Ján Putz 1.B

Foto obálka

Mgr. Petra Kicková

Spolupracovali na čísle

Regina Baňči 3.B, Zuzana Snopeková 3.B, Mgr. Petra Kicková,
Mgr. Peter Bublavý, Mgr. Terézia Škapíková, Mgr. Viera Slezáková

Ročník

III.

Dátum vydania

december 2022

Periodicita

trojmesačník

Poradové číslo

6

Slovo redaktora

Odhodlať sa na renováciu tak rozsiahleho priestoru, akým je náš školský dvor, bolo prinajmenšom trúfalým plánom, ak nie sifyzovskou úlohou. Istú dobu to aj tak naozaj vyzeralo, akoby na spomínanej rekonštrukcii pracoval iba jeden jediný – chudák Sifyfos – sám. A hoci máme od nemeckej pracovnej precíznosti (na rozdiel od tej lingvistickej, pochopiteľne) v našich skromných slovenských podmienkach ešte poriadne ďaleko, žiaci sa dnes môžu tešiť z nového bežeckého oválu či basketbalového ihriska s volejbalovou sieťou a hádzanárskymi brámkami. Bravó! Všetkým zainteresovaným. Ďakujeme a tešíme sa na ďalšie! 😊


– Samuel Brčák –



Obsah

Udalosti na škole	1
Naše aktivity	3
Jankov jablkový mrežovník	5
Fantasy na pokračovanie	6
Technické okienko - PowerPoint	7
Grétkina nepečená torta	9
Štyria malí dobrodruhovia	10
Rozhovor	11
Zo sveta vedy	13

Logické hádanky	14
Komiks	14
Vianočný príbeh	15
Adelkina Sacher torta	16
Tip na výlet	17



Udalosti na škole

Ešte počas letných prázdnin sme začali s kompletnou rekonštrukciou priestorov školskej jedálne. Interiér stravovacieho zariadenia tak dostal úplne novú, sviežu tvár v podobe oranžovo-bielych a drevených obkladov doplnených o moderné antracitové stĺpy a futuristické osvetlenie. Sklobetón nahradili sympatické pozdĺžne okná v drevených rámoch a samozrejmosťou bolo aj osadenie novej sanitárnej keramiky. Geometrické symboly s oranžovými nápismi na bielom podklade úhľadným písmom iba podčiarkujú dizajnový šmrnc tohto klasického, no nenahraditeľného spoločenského priestoru.



Novinkou tohto roku bolo taktiež otvorenie ďalšieho multifunkčného ihriska, ktorému sa deti skutočne tešia – najmä možnosti hrať basketbal, volejbal a možno aj hádzanú. Foodfestová zbierka teda prispela na skvelú vec! Okrem týchto 10 000 eur bolo ihrisko vyskladané z príspevku zriaďovateľa – 40 000 eur, 2% z dane z príjmu – 15 000 eur, škola – 28 038.52 eur. Čaká nás toho na školskom dvore ešte omnoho viac a už teraz sa tešíme na našu novú, kompletne zariadenú relaxačnú zónu.



V dňoch 17. až 19. október 2022 sa konali voľby poslancov do školského parlamentu. Žiaci si v tajnom hlasovaní mohli vybrať svojho favorita. Z 32 prihlásených kandidátov si žiaci zvolili sedemnástich s najvyšším počtom udelených hlasov, ktorí získali mandát. Celkový počet platných odovzdaných hlasov vo voľbách bol 366. Dňa 7.11. 2022 o 14:00 sme odovzdávali menovacie dekréty zvoleným poslancom, ktorí zároveň zložili svoje sľuby. Mgr. Terézia Škapíková



Putovná výstava „Žijeme dvojjazyčnosťou – pohľad na prihraničné regióny“ vo vestibule školy poukázala na prínos dvoj- alebo viacjazyčnosti pre vývoj dieťaťa. Zároveň upozorňuje na dôležitosť znalosti jazyka susednej krajiny v súvislosti s rozvojom regiónov v blízkej budúcnosti. Výstava vznikla v rámci projektu Kooperácie v oblasti vzdelávania v pohraničnom regióne SK-AT (BIG_ling SK-AT), do ktorého je zapojená aj naša škola. Na jej realizácii sa podieľali naši a rakúski pedagógovia pod vedením známej lingvistky Mag. Zwelina Ortega. Načítaním QR kódu môžu návštevníci získať viac informácií a podeliť sa o svoje skúsenosti. Text: Mgr. Viera Slezáková



Dňa 16. 11. 2022 sa na našej škole uskutočnilo školské kolo Olympiády z nemeckého jazyka. V kategóriách 1A a 1B sa zúčastnilo 24 žiakov. Svoje znalosti si mohli vyskúšať v čítaní či počúvaní s porozumením a v krátkom gramatickom teste. Po úspešnom riešení nasledovala ústna časť, kde sa mohli ukázať vo svojich komunikačných schopnostiach. Kategória 1A: 1. miesto – **Bartík Daniel** 7.C, 2. miesto – **Cibulková Nela** 6.C, 3. miesto – **Jankovská Petra** 7.D. Kategória 1B: 1. miesto – **Tomková Simona** 9.C, 2. miesto – **Cibulková Diana** 8.C, 3. miesto – **Bodiová Karolína** 8.B. V okresnom kole nás v kategórii 1A budú reprezentovať Bartík Daniel s Cibulkovou Nelou a v kategórii 1B

Tomková Simona a Cibulkovou Dianou. Všetkým zúčastneným ďakujeme. Víťazom srdečne blahoželáme a prajeme veľa úspechov v ďalších kolách.

Dňa 23. 11. 2022 sa na našej škole konala súťaž v prednese anglickej poézie a prózy. Súťaže sa zúčastnili žiaci 3., 4. a 5. ročníka a umiestnili sa nasledovne: 1.miesto – **N. Šályová** 4.A, 2.miesto – **S. Majidi** 5.C, **A. Lacková** 4.D, 3.miesto – **G. Kollárovitsová** 3.B. Všetkým účastníkom súťaže ďakujeme za ich účasť a víťazom srdečne blahoželáme.



Dňa 25. 11. 2022 sa konalo školské kolo olympiády v anglickom jazyku. Súťažilo sa v troch kategóriách a spolu sa zúčastnilo 32 žiakov druhého stupňa. 13 žiakov bolo úspešnými riešiteľmi a v kategórii 1A 1. miesto získal **B. Trgala** 7.B, 2. miesto – **D. Šatka** 7.C, 3. miesto – **J. Mezovský** 7.B. V kategórii 1B dosiahli 1. miesto – **T. Kesseg** 9.C, 2. Miesto – **S. Mikláňková** 9.A, 3. Miesto – **Y. Hollán** 8.C, **J. Vargic** 9.C. V kategórii 1C na 1. mieste skončil **M. Landsmeer** z 9.A. Všetkým žiakom ďakujeme za účasť a prajeme veľa radosti a úspechov v učení anglického jazyka!

Naše aktivity

V mesiaci november sme v rámci zdravého životného štýlu venovali pozornosť aj správnej životospráve. Oslávili sme Deň mlieka. Vyrábali a chutnali sa nátierky, rozdávali mliečka, na tému mlieko a jeho význam pre zdravie sa maľovalo, lúštilo, projektovalo a vyrábalo z odpadového materiálu. Z dobrovoľných príspevkov sa po odrátaní nákladov vyzbieralo 68 €, za ktoré kúpime basketbalové lopty na nové ihrisko na školskom dvore. **Mgr. Petra Kicková**



Naša škola sa tento rok po prvýkrát zapojila do kampane „Do školy na bicykli“, ktorej cieľom je povzbudiť žiakov dochádzať do školy na bicykli či kolobežke, zvýšiť ich fyzickú aktivitu, ale taktiež zistiť



možnosti a príležitosti v poskytovaní lepších podmienok pre bicyklujúce a kolobežkujúce deti. Do kampane sa aspoň jednou jazdou zapojilo až 268 žiakov a celkový počet jász dosiahol číslo 1352. V rámci kampane sme ocenili najaktívnejšiu triedu 5.D, ktorá nazbierala rovných 100 jász a malé ocenenie získalo osobitne aj 88 žiakov a žiačok, ktorí boli najaktívnejší v rámci svojich tried. Dôležitou súčasťou bola aj realizácia ankety ohľadom bezpečnosti pri jazde na bicykli či kolobežke do školy. Výstupy z ankety budú použité školským parlamentom ako podklad na stretnutie s predstaviteľmi miestneho úradu, aby s nimi diskutovali o návrhoch riešení do budúcnosti.



V pondelok 24. októbra 2022 bol na našej škole usporiadaný futbalový turnaj starších žiakov (8. – 9. ročník). Zúčastnili sa ho družstvá ôsmich škôl. Naš tím sa postupne stretol s družstvami zo **ZŠ Česká** s výsledkom 10:1, zo **ZŠ Sibírska** s výhrou 9:0 a v zápase o prvenstvo v skupine s futbalistami z klubu **FK Lamač**, v ktorom sme zvíťazili proti húževnatému súperovi 3:0. Ako víťazi skupiny sme sa vo finále stretli s našim tradičným rivalom zo športovej



školy **ZŠ Kalinčiakova**. Zápas bol ozajstnou ozdobou turnaja a správnym vyvrcholením celodenného futbalového maratónu. Po výsledku 3:2 sme sa stali víťazmi kvalitne obsadeného turnaja. O skvelú výhru sa zaslúžili: **Jakub Karul, Luka Petrič, Jaroslav Korbut, Peter Kolev, Alex Horváth, Timotej Bartovič a Samuel Vrána**. Chlapcov viedol tréner Peter Bublavý. **Text: Mgr. Peter Bublavý**

V adventnom čase sme sa zapojili do projektu „**Koľko lásky sa zmestí do krabice od topánok**“. Organizátori akcie si ku nám prišli vyzdvihnúť neuveriteľných 145 krásne zabalených krabičiek. Spomínaná aktivita popri výchovnom momente určite prinesie množstvo radosti a zrejme i slz dojatia. Ďakujeme všetkým, ktorí tento projekt podporili. **Text a foto: Mgr. Petra Kicková**



Aj tento rok sa naša škola zúčastnila na charitatívnom podujatí „**Vianočný les**“, organizovanom BKIS. Triedy 2.C a 4.C vyrobili prekrásne ozdoby z dreva a prírodných materiálov. Náš nádherne vyzdobený stromček na Primaciálnom námestí tak poputuje niekomu, kto si ho v domácnosti, žiaľ, nemôže dovoliť. **Text a foto: Mgr. Iveta Majgotová**



Veľká telocvičňa našej školy sa 28.11. zmenila na koncertnú sálu. Výchovný koncert s názvom „**Opri sa o mňa**“ nám prišli predviesť z občianskeho združenia Phantasia. Piesne, ale aj interaktívne hravé aktivity na tému zdravých vzťahov a prevencie šikany žiaci rozoberali so svojimi vyučujúcimi v triedach aj počas nasledujúceho dňa. **Text a foto: Mgr. Petra Kicková**



Starý otec: „**A ja som ti, vnuk môj drahý, k narodeninám kúpil husle.**“
Vnuk: „**Ďakujem, starý otecko. A sláčik?**“
Starý otec: „**Keď sa na nich naučíš hrať, kúpim ti aj sláčik.**“ **Vtip: Samuel Kollár 5.B**

Recept

Jankov jablkový mrežovník

Text a foto: Ján Putz 1.B




17. októbra 2022 sme mali v ŠKD „Deň jablka“, preto sme chceli napiecť jednoduchý jablkový mrežovník, na ktorom sme si v triede pochutnali. ☺ Ak máte chuť na niečo sladké, môžete si ho spolu s rodičmi upiecť.



Pripravte si tieto prísady:

- 🍏 400 g hladkej múky
- 🍏 300 g kyslej smotany
- 🍏 200 g masla
- 🍏 štipku soli
- 🍏 1,5 kg jablák
- 🍏 vanilkový cukor
- 🍏 mletá škorica
- 🍏 práškový cukor na ozdobenie

1. Z múky, smotany, masla a štipky soli rukami vypracujeme cesto, ktoré dáme na pár hodín do chladničky. Asi 30 minút pred valkaním ho vyberieme, aby sa nám s ním ľahko robilo.



2. Cesto vyvalkáme valčekom podľa veľkosti formy, v ktorej budeme koláč piecť.

Formu vystelieme papierom na pečenie a poprosíme mamu alebo ocka, aby nám pomohli preniesť cesto do formy.



3. Na takto pripravené cesto nastrúhame jablká (dávame si pozor na prsty ☺), posypeme vanilkovým cukrom, mletou škoricom alebo korením na pečené jablĺčka.

Ozdobíme cestom, ktoré sme ozdobným radlom nakrájali.

5. Nezabudnite rodičom pomôcť s uprataním kuchyne, aby ste si koláč mohli už iba pokojne vychutnávať. Dobrú chuť ☺.

4. Rodičov poprosíme o pomoc s nastavením rúry na 170 °C, v ktorej pečieme koláč asi 50 minút.

Po dopečení necháme úplne vychladnúť, ozdobíme práškovým cukrom.



Príbeh na pokračovanie

Ľľfská správa - Nevídané stretnutie

Text: Hana Bolfová 5.B

V predchádzajúcom čísle nášho časopisu ste sa dočítali o zlomyseľnom pláne močiarného kráľa Eldova, ktorý ľľfskej kráľovnej vyhlásil vojnu, a dokonca sa ju pokúsil otráviť. Odvážna bojovníčka Leia sa však rozhodla, že mu zákerné plány prekazí a v kraji nastolí spravodlivosť.

Draky vzlietli. „Juchú!” kričala Leia. Nikdy totiž neletela na drakovi. Videla celú krajinu. Nebola taká, akú si ju Leia predstavovala. Myslela si, že všetky dedinky sú ako tá, z ktorej pochádza - zelená, šťastná, farebná... Boli však šedé, smutné a pochmúrne. A hlavne sa v nich bojovalo.

„Hrôza,“

povedala Leia, ale nikto ju nepočul, lebo sa zrazu ozval krik. Zdola na nich kričali a strieľali škriatkovia s trpaslíkmi. „Drž sa!” zakričal Pegdom, ale už bolo neskoro. Lein drak sa splašil a Leia letela na zem. Padala rovno na škriatkov. Zavrela oči. Už, už bola na zemi, ale zrazu pocítila pod sebou niečo mäkké. „Kto si?” spýtala sa Leia. „Ja som agdroid Teo,” povedalo stvorenie. Bol veľký ako kôň. Telo mal pokryté bielou srst'ou. Na krídlach mal šupiny, na ktoré keď zasvietilo slnko, hrali všetkými farbami. Mal veľký, strieborný zobák a strieborné kopytá na štíhlych nohách. Leia sa ho chcela spýtať veľa vecí, ale bola taká prekvapená, že nevedela nič povedať.

Leteli veľmi rýchlo. Za ani nie polhodinu boli pri zámku. Agdroid Teo ju vysadil na nádvorí. Leia sa mu poďakovala a potom hneď odletel. Ako sa zjavil, tak aj odišiel. Zámok bol nádherný. Zlaté hradby, farebná záhrada... Úžasné! Ale samotný zámok bol čisto biely so zlatými vežičkami. Denom a Pegdom ju čakali pred bránou. Vôbec sa nedivili, že zmizla a utiekol jej drak, ale aj tak je tu. Brali to ako úplnú samozrejmosť. V podstate sa tvárili, že sa vôbec nič nestalo. Vošli do zámku. Kráľovná sa necítila dobre a bola vo svojej izbe. Leiu preto zaviedli do komnaty, kde mala spať. Bola to mramorová miestnosť potiahnutá červeným zamatom. Bol v nej stolík, skriňa, posteľ z baldachýnom a knižnica. Všetko z ebenového dreva. Leia si ľahla na posteľ a ihneď zaspala.



Janko príde do školy a učiteľka sa ho pýta: „Janko, z čoho máš takú veľkú modrinu na hlave?”

Janko: „Ale, uštipla ma osa...”

Pani učiteľka: „No z toho takú veľkú modrinu mať nemôžeš!”

Janko: „To mám z toho, že ju chcel ocko zabiť lopatou, ale nestihol.” Vtip: Samuel Kollár 5.B

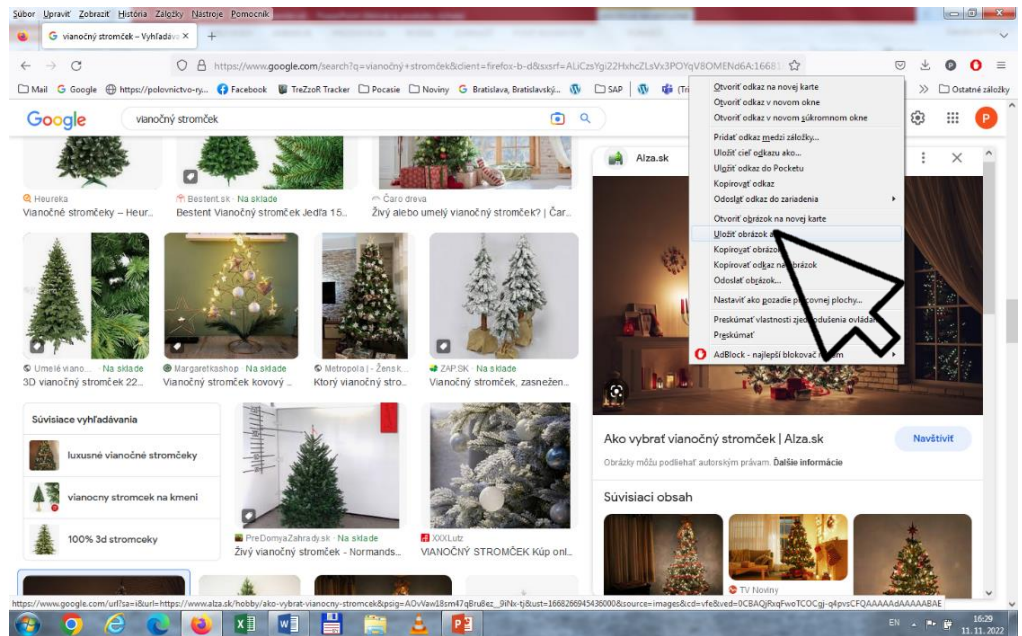
Technické okienko

Text a foto: Petra Gandiová 5.D

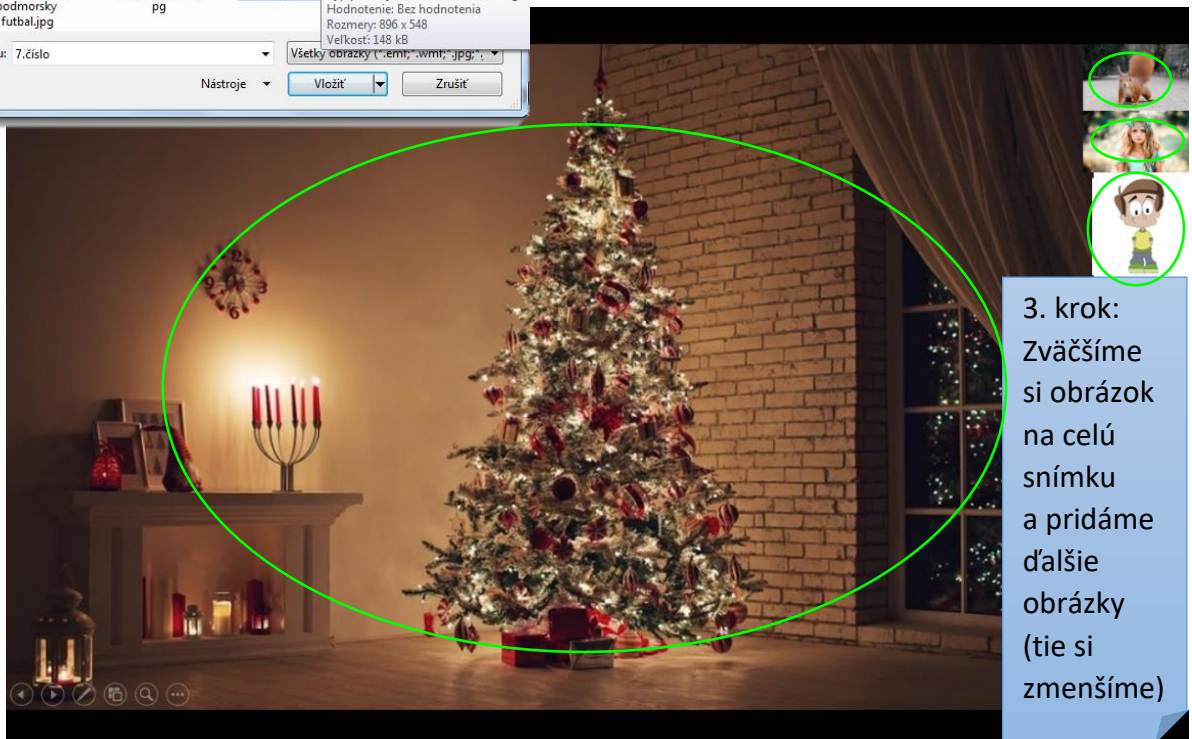
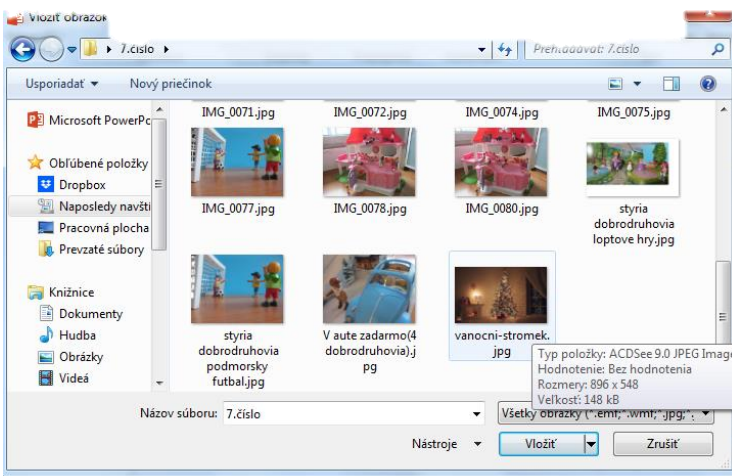
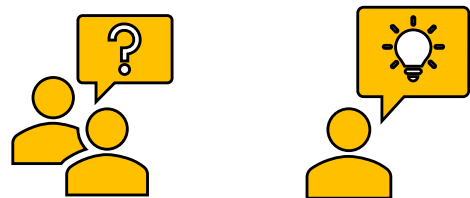
Úprava fotiek v PowerPointe

Ako upraviť fotku v PowerPointe? Je to veľmi jednoduché. Robím to aj v rubrike Štyria majú dobrodruhovia. Fotky potom vyzerajú ešte o niečo skutočnejšie. Ved' uvidíte ako...

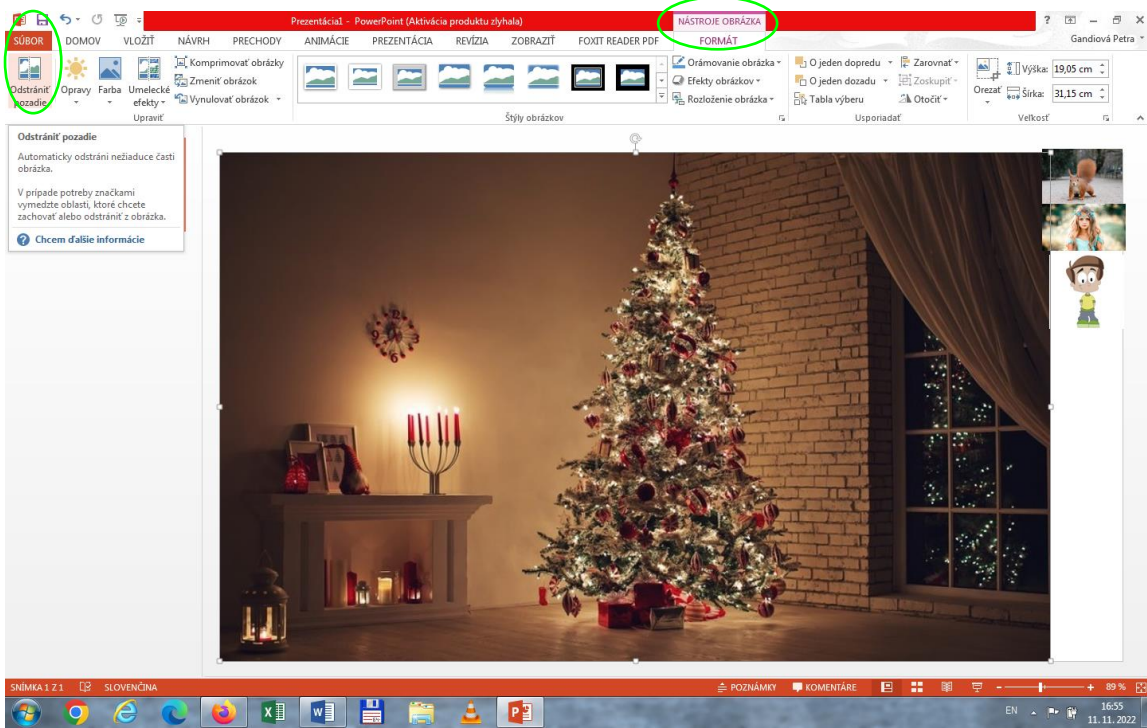
1. krok: Odfotiť, alebo nájsť na internete niekoľko fotiek (pozadie a predmety, ktoré tam chceme vložiť).→



← 2. krok: Vložíme obrázok do PowerPoinu.



3. krok: Zväčšíme si obrázok na celú snímku a pridáme ďalšie obrázky (tie si zmenšíme)



← 4. krok:
Klikneme na
NÁSTROJE
OBRÁZKA,
potom na
FORMÁT a
následne
klikneme na
ODSTRÁNIŤ
POZADIE.

5. krok:
Odstránime
pozadie
z obrázkov,
ktoré tam
ideme vložiť. ↓



6. krok: Menšie obrázky vložíme
na veľký obrázok. ↓



Recept

Grétkina nepečená torta



1



2

POTREBUJEME:

- ☉ Piškóty (1 bal. – 240 g)
- ☉ 2 veľké kyslé smotany (2 x 400 g)
- ☉ Vanilkový cukor (podľa chuti)
- ☉ Tortová forma s priemerom 26 cm
- ☉ Trochu mlieka
- ☉ Granko na posypanie
- ☉ Marhuľový kompót (najlepšie domáci)

Do hlbokého taniera nalejeme trochu mlieka a kompótovej šťavy. Do zmesi namáčame piškóty jednu po druhej a ukladáme do formy tak, aby neboli medzi nimi medzery. Kyslú smotanu zmiešame s cukrom a polejeme naukladané piškóty. Na smotanu dáme ovocie z kompótu, na ktoré pridáme ďalšiu vrstvu namočených piškót. Posledná vrstva bude opäť smotana s cukrom. Nakoniec tortu posypeme Grankom.

DOBRÚ CHUŤ!



3



4



5




6

↑↓Text a foto: Gréta Kollárovitsová 3.B

Recenzia V JABLKU

Kniha, ktorú napísal Dávid Králik a ilustrovala Barbora Repková „V jablku“ ma zaujala už na prvý pohľad svojim farebným obalom. Je hrubá, čo možno veľa detí odradí, ale neváhajte - začnite ju čítať a už ju nezatvoríte! Príbeh prežívajú dve dievčatá - Viki a Veve, ktoré sa ocitnú v zázračnom svete a hľadajú cestu von. Je na tebe, ako sa bude príbeh vyvíjať. Nájdu tú správnu cestu von? V knihe je viac riešení a možností a ako bude dej pokračovať, rozhodneš ty. Je písaná veľmi pútavo a sú v nej krásne obrázky, ktoré ťa ešte viac vtiahnu do deja a prevedú ťa celým príbehom. Kniha je určená pre deti od osem rokov, pre chlapcov aj dievčatá.



Štyria malí dobrodruhovia

Čarovné hračkárstvo

Veselé príhody na pokračovanie

V zime je veľká zábava. Sánkovačka, guľovačka, stavanie snehuliakov, na Vianoce je všetko vyzdobené a všade krásna vôňa... pravý čas na dobrodružstvá.

Raz sa vybrali štyria malí dobrodruhovia sánkovať. Chceli sa spustiť do dediny, aby si



kúpili niečo v hračkárstve. Keď tam prišli, všimli si dve čudné hračky. Prvá bola ružová loď skutočnej veľkosti a druhé bolo modré auto, takisto normálnej veľkosti. Spýtali sa pani predavačky, čo sú



to za veci, no ona im len neochotne odpovedala: „Kúpte si a uvidíte.“

Dobrodruhovia sa rozhodli, že to vyskúšajú. Chlapcom sa páčilo modré auto a nasadli do neho. Objavili sa pred ich domom, ale stál tam aj pán, ktorý im dovolil zajazdiť si na aute zadarmo. Naozaj sa im to páčilo - vyskúšali si jazdu autom, aj keď sú ešte deti a nemajú vodičský preukaz. Prejazdili celú Bratislavu, no nakoniec sa vrátili naspäť k domu. Pán tam ešte stále čakal a povedal im, nech sa vrátia do hračkárstva a skúsia loďku. Spravili, ako im povedal. Vyskúšali loďku a tá ich zaviezla na letnú lúku. Bolo im teplo, a tak skočili do vody. Uvideli tam



rodinku morských pán, ktorá im ukázala ako sa hrá podmorský futbal. Táto hra sa im tiež veľmi páčila. Bolo to napínavé. S morskými pannami remízovali 3:3. Dievčatá si s morskými obyvateľmi zatancovali v tanečnej súťaži. Každá tancovala podľa svojej podmorskej kamošky a dokonca im prezradili ako vojsť do vody a vôbec si nenamočiť oblečenie. Bolo im



s nimi

naozaj dobre.

Onedlho však nastal čas rozlúčenia. Predsa, vianočné zázraky netrávajú večne. Rozlúčili sa s rozprávkovými obyvateľmi, požičané hračky vrátili dobrosrdečnému pánovi z čarovného obchodu a za magickej vianočnej noci sa vrátili domov. Len tajomný úsmev na perách prezrádzal ich ďalšie skvelé dobrodružstvo. **Text a úprava foto: Petra Gandiová 5.D**



Rozhovor s Kvetoslavou Sniščákovou

pani vedúcou školskej jedálne ZŠ s MŠ Za kasárňou



1. Ako sa vám páči naša vynovená školská jedáleň?

Máme naozaj krásnu a modernú jedáleň, zbúrali sa niektoré nepotrebné steny a vznikol jeden pekný priestor. Myslím, že aj stravníkom sa lepšie stravuje v pekných priestoroch.

2. Čo by bolo treba, podľa vás, ešte v našej jedálni zmeniť?

Do budúcnosti naplánovať zvýšenie kapacity školskej jedálne, stavebnými úpravami zväčšiť priestor jedálne aj varne, aby stravníci nemuseli tak dlho čakať v rade.

3. Aké je vaše obľúbené jedlo?

Moje obľúbené jedlo je pečené kuracie stehno, čerstvý šalát a zemiaky na akýkoľvek spôsob.

4. Prečo sú sladké obedy iba v piatky, keď my – žiaci – by sme ich uvítali hoci aj každý deň?

Máme zakázané podávanie sladkých múčnikov a nápojov, kvôli zvýšenému nárastu detskej obezity. Preto dodávame na pitie napr. len vodu s čerstvou citrónovou alebo pomarančovou šťavou bez cukru. Ak by sme mali sladké jedlá každý deň, vysoko by sme prekročili výživové dávky, ktoré sa denne počítajú. Pracovníci Regionálneho úradu verejného zdravotníctva nám ich pravidelne kontrolujú a pri prekročení nám hrozí aj pokuta.

5. Kto a ako vymýšľa jedálny lístok? Ako by malo vyzerat' ideálne žiacke menu dňa?

Jedálny lístok zostavuje vedúca školskej jedálne podľa Zásad zostavovania jedálnych lístkov, kde je predpísané, ako má jedálny lístok vyzerat'. Musí obsahovat' týždenne: 2 x plné mäso, 1 x mleté mäso, 1 x bezmäsité jedlo, 1 x múčne jedlo, 2 x príloha zemiaky, 1 x ryža, cestovina. Denne sa má podávat' zelenina (v polievkach, šalátoch), múčniky treba nahradiť ovocím.

Ideálne denné menu musí obsahovat' veľa zeleniny (aspoň 2 x denne v polievkach a šalátoch). Na raňajky napr. jogurt s ovsenými vločkami a ovocím alebo celozrnný chlebič s tvarohovou nátierkou s čerstvou zeleninou, ovocie 2 x denne (najlepšie na desiatu a olovrant namiesto sladkých múčnikov), na obed kvalitné

chudé mäso alebo ryba s prílohou (čerstvý šalát). Večera by mala byť ľahšia, napr. cestoviny s tuniakom alebo syrom, čerstvá zelenina alebo zapekané zemiaky s vajcom a syrom, piť len nesladené nápoje, napr. ovocné čaje.

6. Navariť pre stovky žiakov určite nie je jednoduché. Čo je pre prípravu chutného obedu pre váš tím najdôležitejšie?

Pre prípravu chutného jedla je potrebné mať kvalitné suroviny a dobré technologické vybavenie. Potraviny používame hlavne čerstvé, denne nám ich vozia. Tiež sa snažíme obnovovať staré technologické vybavenie, ako sú napr. kotle na varenie, podarilo sa nám doplniť nový konvektomat.

7. Môžeme sa v novom roku tešiť na nejaké novinky na jedálnom lístku? Pribudne niekedy možno aj dezert?

Školská jedáleň musí pripravovať jedlá a nápoje podľa schválených Materiálno-spotrebných noriem a receptúr vydaných MŠVVaŠ SR. Takže receptúry ostávajú nezmenené. Máme zakázané podávanie sladkých múčnikov a nápojov kvôli zvýšenému nárastu detskej obezity. Preto dodávame na pitie napr. len vodu s čerstvou citrónovou alebo pomarančovou šťavou bez cukru.

Rozhovor pripravili: Gréta Kollárovitsová a Adela Kurnocíková z 3.B


Recenzia Záhada dopingového bežca

Kto má rád záhady, kto má rád dobrodružstvá a troch malých pátračov, ktorí vypátrali veľa záhad, prežili veľa dobrodružstiev, práve táto kniha by ho mohla zaujímať.

Hlavnými postavami tejto knihy sú Jupiter Jones, Peter Crenshaw a Bob Andrews. Jupiter je sirota, ale je veľmi múdry a inteligentný. Peter je zasa športovej postavy a vďaka nemu sa dostali do tohto prípadu. No a Bob je hlavným zapisovateľom.

V meste Rocky Beach súťažia školy v bežeckých pretekoch. Peter sa chce zúčastniť, ale niečo sa mu nezdá - kamarát z druhej školy je až o 10 sekúnd rýchlejší. Veľmi sa mu nechce skúmať, čo je za tým, ale musí... Ďalšia záhada predsa čaká! A ty sa pridaj k nim! Komu sa bude táto kniha páčiť, môže si prečítať aj o ďalších záhadách zo slávnej série až štyridsiatich príbehov troch nerozlučných pátračov.

Text: Zoja Kurtáková 4.D





**NEKLAMŮ
NÁS ????**

Mapa je plochý zmenšený obraz povrchu Zeme alebo jeho určitej časti. Je zjednodušeným zobrazením priestoru a navigačnou pomôckou, ktorá zdôrazňuje vzťahy medzi objektmi v priestore. Mapa je dvojrozmerné, geometricky presné zobrazenie trojrozmerného priestoru (ale existujú aj plastické mapy).

Ak mapy zobrazujú zemský povrch (alebo jeho časť), označujú sa ako geografické mapy, ak zobrazujú napr. hviezdnu oblohu, označujú sa ako hviezdne mapy. Existuje veľké množstvo špeciálnych tematických máp. Každá z nich obsahuje vysvetlivky - legendu, mierku, určité dohodnuté farby a znaky.

PROBLÉM

Na mapách, kde sú zakreslené prírodné pomery oblasti, sú použité dohodnuté farby:

- **modrá** - znázorňuje vodné plochy - rieky, jazerá, moria a oceány,
- **biela** - ľadovce,
- **zelená** - krajiny s nadmorskou výškou menšou ako 200 m nad morom,
- **hnedá** - vysoko položené územia,
- **tmavohnedá** - najvyššie pohoria.

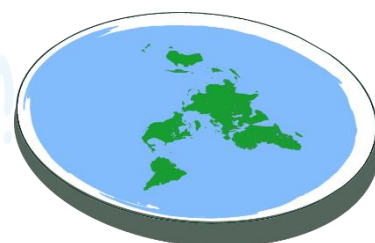


Gerhard Mercator - flámsky kartograf

Zem je však guľatá a problém je taký, že je nemožné prekresliť guľu, akou je Zem, na dvojrozmerný tvar, akým je mapa. To je matematicky dokázané. Keď mi neveríš, tak ošúp pomaranč bez poškodenia a urob zo šupky štvorec, prejem ti veľa šťastia, lebo sa to nedá, jedine, že by si ju rozťahol. A to sa robí aj pri mapách, keďže je nemožné prekresliť guľu na obdĺžnik. Všetky mapy musia mať nejakú formu skreslenia. Každá mapa má nejaké skreslenie buď vo veľkosti, v smere alebo v tvare. Takže aj mapa, ktorú uvidíš visieť v triede na tabuli, do určitej miery nezobrazuje svet taký, akým v skutočnosti naozaj je.

Najpoužívanejšie zobrazenie, ktoré už určite každý videl, je MERCATOROVE ZOBRAZENIE. Volá sa tak preto, že táto mapa používa chromoforicko izobarické merkatory založené na preautoklávovanom sférickom procese fluorescenčného derivatizovania samoindukovaných reverzibilných fotopredektolytov... Ale nie, volá sa po týpkovi, ktorý ju vytvoril. ☺

Text:
Samuel
Cibulka 5.B



Logické hádanky

1. Pán Divelner je na jednom brehu rieky. Jeho mačka bola na druhej strane. Pán Divelner si mačku privolá a ona prebehne cez rieku priamo k nemu! Ako je to možné?

2. Jankova mama má tri deti. Prvé dieťa sa volá január, druhé február. Ako sa volá tretie dieťa?

3. Pani učiteľka začala písať polročné vysvedčenia. Keď sa však pani učiteľka vráti z obeda, vysvedčenia už na stole nemá! Ide to oznámiť pani riaditeľke. Tá sa spýta všetkých, čo práve neboli na obede, čo robili. Detektívovi sa zdajú podozrivé tieto výpovede:

Študentka: „Išla som si kúpiť brejk a potom som sa rozprávala s kamarátkou.“

Zástupkyňa: „Vybavovala som rôzne telefonáty od rodičov.“

Školník: „Išiel som si dať zmrzlinu.“

Poštár: „Zapisoval som si, aké zásielky mám ešte doručiť.“

Kto vysvedčenia ukradol?

4. Strážnik zabudol heslo. Pozoroval, čo odpovedajú jeho kolegovia:

„Dva!“ Odpoveď: „Tri!“ Dvere sa otvorili.

„Štyri!“ Odpoveď: „Päť!“ Dvere sa otvorili.


A skúsil to. Postavil sa pred bránu. „Šesť!“ A odpovedal: „Sedem!“ Dvere zostali zavreté.

Text: Petra Gandiová 5.D



Dobrodružstvá s Kiki a Brunom

Komiks: Zoja Kurtáková 4.D



Vianočný zázrak

Text: Adela Kurnocíková 3.B

Cez Vianoce sa narodil pes, ktorý mal schopnosť rozumieť ľuďom.

Jedného dňa prosilo dievčatko Klaudia mamu, aby jej kúpila psa. Mama jej povedala, že jej kúpi psíka, ale až na narodeniny. Klaudia sa veľmi potešila. Narodeniny tu boli čoskoro a Klaudia psíka od rodičov naozaj dostala. Keďže to bola fenka, dala jej meno Lilly. Keď mala Lilly štyri mesiace, nešťastná Klaudia dostala štvorku z matematiky. Keď prišla domov, mama neskrývala pohoršenie: „To čo si stvárala!? Okamžite sa choď učiť!“

Lilly prišla za smutnou Klaudiou a prehovorila na ňu ľudským hlasom: „Neplač Klaudia, ideme sa učiť. Povedz mi, koľko je 4×2 ?“

Klaudia odvetila: „Osem.“

„Super!“ vrtí chvostíkom Lilly. „A 5×2 ?“ pýta sa psík opäť.

„Deväť?“ váha Klaudia.

„Nie, haf, haf, haf! Pozri, máš dvoch psíkov. Každému dáš po päť granúl. Koľko granúl dostali spolu?“ vysvetľuje Lilly.

„Hmm,“ zamyslí sa Klaudia. „Desať?“

„Správne, vidím že si pochopila násobilku,“ teší sa psia spoločníčka. „A nezabudni si nachystať veci do školy, aby ti pani učiteľka nevynadala, že si si zabudla zošit alebo peračník.“

„Lilly?“ pozerá Klaudia na psíka.

„Haf?“ reaguje Lilly.

„Zajtra máme písomku - test z matematiky,“ oznamuje Klaudia.

„Podme teda na prechádzku a spolu si ju vonku precvičíme,“ volá Lilly Klaudiu von s vodítkom v papuľke. Vonku na čerstvom vzduchu si násobilku precvičili a zamyslená Klaudia, ktorá mala v hlave samé „päť krát päť a osem krát tri“ akosi pozabudla, kde je jej spoločníčka. Smutná volá jej meno, hľadá ju medzi domami, na lúke a psíka nikde. Prestrašená sa vyberie domov oznámiť mame smutnú správu. Prechádza však vôkol kaviarne, ktorú majú neďaleko domu. Spoza skiel uvidí starú známu chlpatú kamarátku ako si v kaviarni papá perník a pije mlieko. Zoberie ju domov a dohodnú sa, že vždy sa budú navzájom čakať a všade pôjdu spolu.

Nastalo ráno a Klaudia išla do školy. Na matematike vedela všetko na sto percent a dostala jednotku s hviezdičkou a smajlíkom od pani učiteľky. Keď prišla domov, oznámila Lilly, že v teste nespravila žiadnu chybu a hrdo niesla mamičke žiacku knižku do kuchyne na podpis. Mamička sa zaradovala a odvetila: „Klaudia, spravila si mi obrovskú radosť! Upekla som voňavý perník, za odmenu si dajte aj s Lilly!“ Od toho dňa už Klaudia vďaka Lilly nemala s násobilkou vôbec žiadne problémy.

Vianoce si našli pod stromčekom krásne darčeky a spolu prežili nádherné sviatky plné pokoja a pohody.



Recept

Adelkina Sacher torta



Text a foto: Adela Kurnociková 3.B



1. Zmäknuté maslo a práškový cukor vymiešame do peny.
2. Čokoládu si nad vodným kúpeľom roztopíme.
3. Postupne pridávame po jednom žltku a zašľahávame ich do cukrovo-maslovej zmesi.
4. V osobitnej miske vyšľaháme do tuha bielka s kryštálovým cukrom a pomocou gumenej varechy ich zmiešame s čokoládou. Túto zmes premiešame do cukrovo-vajíčkovej zmesi.
5. Nakoniec zľahka a opatrne vmiešame preosiatu múku.
6. Zmes nalejeme do formy, ktorú sme si vopred vytreli maslom a vysypali múkou. Pečieme v predhriatej rúre na 180 stupňov asi hodinu. Po upečení necháme tortu úplne vychladnúť.
7. Korpus horizontálne raz rozrežeme a natrieme prepasírovaným marhuľovým džemom. Rovnako, džemom potrieme aj okraje a povrch torty.
8. Nakoniec celú tortu polejeme originálnou Sacherovou polevou. Na Sacherovu polevu (glazúru) dáme do hrnca vodu, čokoládu a cukor. Za stáleho miešania ich privedieme do varu. Povaríme, až kým zmes nedosiahne 104 stupňov (ak nemáte teplomer, odhadom treba zmes za stáleho miešania variť asi 5 minút).
9. Nádobu, v ktorej sme varili polevu, vložíme do väčšej nádoby so studenou vodou, aby sme ju zachladili. Počas chladnutia premiešavame, až kým nám poleva nezačne tuhnúť. Vtedy polevou potrieme celú tortu. Ak sa nám zdá poleva príliš stuhnutá a zle by sa rozotierala, môžeme ju prihriať a až potom natierať. **Dobrá chuť :)**

POTREBUJEME:

- 130 g masla
- 110 g práškového cukru
- 6 žltok
- 6 bielok
- 130 g horkej čokolády
- 130 g múky
- 110 g kryštálového cukru
- 150 g marhuľového džemu

NA POLEVU:

- 300 g práškového cukru
- 250 g varovej čokolády
- 120 g vody





Nerozhodný Pipo

Komiks a báseň:
Hana Bolfová 5.B



Deň strašidiel

Dnes je ten sviatok všetkých strašidiel, je to akoby sa im splnil sen.

Rok na neho čakajú a už je tu! Konečne vedia vysloviť aspoň jednu vetu.

Stretnúť sa s rodinou, to je ich sen, noc na to využijú, nie deň.

Potom zase naspäť do svojich hrobov, a tak to ide celý rok a večnou dobou.

Tip na výlet

↓ Text a foto: Ema Rischer 3.C

Haus des Meeres



Odporúčam navštíviť Haus des Meeres na ulici Fritz-Grünbaum-Platz 1. Cestovanie tam je veľmi jednoduché. Stačí nastúpiť na vlakovkej stanici v Petržalke alebo na Hlavnej stanici v meste na vlak a vystúpiť na vlakovkej stanici vo Viedni. Samozrejme, nesmieme si zabudnúť cestovný pas. Z Viedenskej hlavnej vlakovkej stanice ide priamo autobus 13A, vystúpiť treba na Neubaugasse a odtiaľ ešte pár minút pešo k objektu. Alebo sa z vlakovkej stanice previesť metrom U1 na Stefansplatz, tam prestúpiť na U3 a vystúpiť na Neubaugasse, potom ešte pár minút pešo. V blízkosti je aj Mariahilfstrasse s rôznymi obchodmi, občerstveniami. Na jedenie si môžeme zobrať vlastnú desiatu alebo sa môžeme zastaviť v bufete, priamo v objekte. V Haus des Meeres sú všelijaké zvieratá, vodné aj suchozemské. Napr.: opice, hady, chameleóny, rôzne ryby, delfíny atď. Určite tam zažijete parádne zážitky. Tak ako ja. Hneď prvý bol pri pokladni, kde cez presklený strop bolo vidieť krokodíly. Chodili sme po rôznych lanových mostíkoch, po ktorých mohli liezť aj opice. Ďalej tam bol sklenený tunel, z ktorého bolo vidieť rovno na ryby v akváriu, medúzy a krásne veľké korytnačky. Na výlet, vám odporúčam, si zarezervovať celý deň. Je to ideálny koncoročný školský výlet.

Film..... Snežný chlapec

Snežný chlapec (originál v anglickom jazyku) je americký animovaný 3D film. Je o dievčati Fei, ktoré našlo na streche snežného muža - Yetiho (Everesta). Everest sa s ňou z Himalájí odviezol istý zberateľ kuriozít do svojho laboratória. Fei sľúbila Everestovi, že mu pomôže vrátiť sa domov. Avšak sponzíraný pán ho chce za každú cenu naspäť. Podarí sa Fei dostať Everesta spolu s priateľmi domov? Pomôžu im Everestove čary? Pozrite si film a zistíte to. 😊

Hana Bolfová 5.B



Báseň:
Zoja
Kurtáková
4.D →




Mikuláš

Svätý Mikuláš, veľa darčiekov nám dáš,
v noci nám ich rozdáš.
Večer si topánky vyložíme,
ráno sladkosti odložíme.

Všetkým nám už oči žiaria
a sladkosti sa rýchlo vyparia.
Chcem mať sladkosti plný dom,
na záhrade čokoládový strom.
Z lízaniek by bola tráva,
tú by jedla žuvačková krava.
Horalky dám do radu,
už mám hotovú ohradu.
Cukrová vata robí "kvik",
dvor nám stráži zmrzlinový psík.

Už mám postavený fantastický hrad,
Mikuláš, teraz je na tebe rad.
Viem, že sa to do mojej topánky
nezmestí,
mne postačí aj zopár sladkostí.



Odpovede logických
hádaniek:
1. Rieka je zamrznutá.
2. Volá sa Janko, lebo je to
Janikova mama.
3. Školník, lebo v zime sa
na zmrzlinu nechodí.
5. Heslo sa určuje podľa
počtu čísel. Mal zakríčať
"Štyri!", lebo slovo šesť
má štyri písmená.

Omaľovánky: Alžbeta Hubáčová 4.A