

KLUBOVŇA

pondelok - utorok - štvrtok - piatok
od 13.00 do 15:00 hod.

tešíme sa na Teba...

Potrebuješ so spolužiakom pracovať na spoločnom projekte a nemáš kde?
Chýba Ti človek, ktorý by Ti pomohol s učivom?

Tak práve TOTO je miesto,
kde budeš VÍTANÝ!

Či už si chceš po škole oddýchnuť, zahrať si hru,
alebo si len tak pokecať.

Tím asistentov a ďalších kamošov,
tam bude vždy pre Teba.



DECEMBER 2022

AMOSÁCI

ZO ŽIVOTA ŽIAKOV ZŠ S MŠ J.A.KOMENSKÉHO, HUBENÉHO 25, BRATISLAVA

*Súťaž
o školské
tričko*

**ŽOLÍK
AJ NA PÍDOMNÉ
SKÚŠANIE**

**NOVÁ
REDAKCIA**

**MODELOVÝ MESIAC
“VEĽKOLEPÉ MESTÁ”**

PREDVIANOČNÝ ČAS U NÁS

WEB ŠKOLY



Ako vznikol
NOVÝ VIZUÁL ŠKOLY



ROČNÍKOVÁ PRÁCA



● Vyber si tému, ktorá ťa zaujíma a pracuj na nej sám alebo s kamarátom

● Študuj, skúmaj, vytváraj, prezentuj:
plagát A0 alebo A1
3D model s popisom
prezentáciu, video, divadlo, tanec, reportáž,...

● Konzultuj s triednym učiteľom alebo predmetovým učiteľom

● Prihlás sa svojmu triednemu učiteľovi najneskôr do **05.05.2023**



BEZPEČNÉ MIESTO
PRE MLADÝCH ĽUDÍ V KRÍZE

MACHOVISKO KLUB

#chill

#VRterapia

#spoločenskéhry

#bezpečie

#pravidelnýprogram

#playko

#psychológoviaakcii

#knižnica

#kalčeto

#kaviareň

#hudba

#pomoc

#rast

#príležitosť

#záujem

Otváracie hodiny

Streda 15:00 - 20:00

Piatok 15:00 - 21:00

Štvrtok 15:00 - 20:00

Sobota 15:00 - 21:00

 KlubMachovisko

www.klubmachovisko.sk

Nájdeš nás na adrese:
Na Vršku 6, Bratislava

Editoriál



Ani sme sa nenazdali a máme tu nový školský rok. A nielen ten. Vianočné obdobie je už v plnom prúde a my, amosáci, máme od začiatku roka už mnoho aktivít a projektov za sebou. Nie všetko sa nám sem zmestilo, ale snažili sme sa napísať o všetkom najdôležitejšom.

Určite je jedna z tých informácií zmena vizuálnej identity školy. Ako a prečo sa pani riaditeľka rozhodla pre tento krok, sa dočítate hneď v úvode. Ďalej sme si pripravili dvojstránku plnú noviniek a dôležitostí, ktoré sa udiali na našej škole.

Nepochybne nezanedbateľnou novinkou je aj predstavenie našej novej redakcie. Prihlásili sa a od októbra plní energie, nápadov a tvorivosti pracujú na tvorbe nášho školského časopisu, ktorý prichádza k vám už druhý ročník. Vzhľadom na zmenu vizuálnej identity školy, aj časopis pozmenil trochu svoj kabát a môžete postrehnúť aj pár malých zmien v obsahu.

Nová redakcia pokračuje v anketách, no už túto prvú posunula o priečku vyššie a výsledok ankety bude mať pokračovanie. Aké? Dozviete sa na strane 11. Ani rozhovory, ktoré ste si tak obľúbili, nevymizli a Víťo so Saškou si tentokrát vybrali našu školskú psychologičku Naty Lednickú.

Okrem tvorivých príbehov a písaní sa dočítate aj o tom, ako to pred Vianocami vyzerá u nás na základnej, ale aj v materskej škole. Zabavíte sa vianočne ladenou dvojstránkou, ale isto aj pri pečení koláčikov či vďaka vtipom.




Veľká zmena prišla aj so „Žolíkom“. Prižmúrili sme oči a vyhovelí sme žiadosti žiakov – aby mohli žolíka použiť aj na písomné skúšanie. Tohto už teda môžete tak využiť. Podľa pravidiel, ale môžete. A tiež sa môžete zapojiť do súťaže a vyhrať knihu a nové tričko s logom školy.

Prajeme vám z redakcie krásne a pokojné sviatky plné oddychu a zábavy.

Zuzana Šuhajová, šéfredaktorka

Obsah

| | |
|-----------------------------|----|
| Nová vizuálna identita | 4 |
| Predstavenie našej redakcie | 8 |
| Vianoce u nás na škole | 14 |
| Eko nápady - Taška | 15 |
| Čo je nové v MŠ | 16 |
| Koláčiky Sašky a Kiky | 20 |
| Nový žolík | 22 |



ZŠ S MŠ JÁNA AMOS KOMENSKÉHO BRATISLAVA

Kika Demeková, Simonka Pakši, Saška Vilisová

Keď sme nastúpili do školy, prekvapila nás zmena - nový vizuál školy. Šli sme sa teda popýtať našej pani riaditeľky Tatiany Kizivatovej, prečo a ako táto zmena nastala.

*“Chránme si našu školu,
neničme si prostredie
okolo nás.”*

Kedy prišiel ten nápad zmeniť našu školu?

O zmenu vizuálnej identity ma požiadali niektorí kolegovia, ktorí sa pýtali, či nechceme s ňou niečo urobiť. Tak som začala uvažovať. Blížili sa päťdesiate narodeniny školy, pustili sme sa do tvorby školskej hymny. V priebehu roka som sa rozprávala o zmene vizuálu s viacerými kolegami, na ktorých názore mi záležalo, čo si oni o tom myslia a aká je ich predstava. Tak sme sa spojili a vytvorili tím ľudí. Bolo nás asi 5-6 a začali sme pracovať na zmene vizuálnej identity počas necelých dvoch školských rokov. Chceli sme zmenou vizuálnej identity začať nové polstoročie v histórii našej školy.

Kto s tým prišiel ako prvý?

Úplne prvá za mnou prišla pani učiteľka Eli Parničan a môj syn Dávid, ktorý nám v minulosti ešte ako študent strednej školy veľa pomáhal. Obaja ma presvedčili o tom, že už príliš dlho

máme to isté logo školy a dnes je už iná doba a nová generácia mladých má iné predstavy a potreby. Ich nápad ma nadchol a 50-te výročie školy mi prišlo ako vhodný čas na zmenu.

Kto vymyslel aké budú nové zmeny?

Od Davida sme dostali niekoľko návrhov nového loga. Ešte pred „koronou“ som zvolala skupinu kolegov, od ktorých som chcela, aby sa vyjadrili, ktorý z predložených návrhov by uprednostnili. Väčšina zahlasovala za symbol Jána Amosa Komenského, dnešné logo. Tím sa stretával každý týždeň osobne a počas „korony“ online prostredníctvom Teamsov. „Makali“ sme na zmene, na novom obsahu stránky školy, na zmene piktogramov sociálnych zručností, na novej grafike, na výbere farieb školy,... Keďže



sme pestrofarebná škola a máme tento názov v školskom vzdelávacom programe, chceli sme, aby aj farby vizuálnej identity tvorili pestrofarebnú paletu: žltá - modrosivá - červená - fialová. Pri zmene vizuálu budovy školy sme chceli, aby farby stien boli neutrálne, pretože logo a aj ostatné doplnky, obrázky, sociálne zručnosti a životné pravidlá boli vo farbách nového vizuálu. Išlo nám o to, aby zaujali nádherné farby nového loga našej školy.

Realizovali zmeny iba učители alebo vám pomáhali aj rodičia?

S viacerými rodičmi som komunikovala, čo si myslia o zmene vizuálnej identity. Pýtala som

Nová vizuálna identita


sa na názor aj niektorých skupín rodičov, keď sme už mali návrhy pripravené. Okrem našich kolegov som zmenu vizuálnej identity komunikovala aj s odborníkmi. Oslovili sme jednu veľmi šikovnú študentku, grafičku, ktorá spolupracovala s pánom učiteľom Máriom Kačmarikom, ktorý bol tiež členom nášho užšieho tímu. Ten nakreslil všetky nové piktogramy sociálnych zručností a životných pravidiel. Grafička Peťka im dala krásny farebný vizuál. So zmenou loga sme si dohodli aj spoločný vizuál písomnej komunikácie školy s verejnosťou, ktorý dnes používajú všetci zamestnanci školy.

Máte v tomto školskom roku aj ďalšie plány?

Veľmi úzko spolupracujeme so žiackym parlamentom na projekte HRDÁ ŠKOLA. Boli by sme radi, aby v budúcnosti čo najviac detí s hrdosťou nosilo tričko, mikinu, šiltovku, prípadne tašku s logom školy. Autori projektu HRDÁ ŠKOLA nám ponúkli možnosť vyrábať a prostredníctvom internetového obchodu ponúkať tričká, mikiny, šiltovky, tašky, ... Každý záujemca by mal možnosť si ich objednať podľa vlastných potrieb každý rok, koľko kusov chce a aké veľkosti potrebuje.

Aká bola odozva od učiteľov, páčila sa im zmena?

My sme sa s kolegami stretli v auguste na začiatku nového školského roka. Predstavili sme im nový vizuál a ukázali, z čoho pozostáva,



dohodli sme sa na jeho používaní v rámci života školy. Kolegovia mi spontánne reagovali, že nové logo aj vizuál sa im veľmi páčia a silne som cítila z viacerých reakcií hrdosť, že škola má svoju vlastnú identitu a cítila som z nich patriotizmus ku škole - áno, toto je naša škola, toto je škola



Komenského, toto je Hubenka, ktorá má vlastnú identitu a ja ako učiteľ som na to hrdý. A má aj svoju značku! Toto je pre mňa veľmi dôležité. Mať pocit, že ľudia hrdia na svoju školu.

Aj my sme videli u našich spolužiakov, že sa im nový vizuál našej školy veľmi páči. Niektorí si už aj objednávali tričká či mikiny.

Na záver nás pani riaditeľka poprosila, aby sme oslovili všetkých našich žiakov s prosbou:

“Chráňme si našu školu, neničme si prostredie okolo nás, je to tu pre nás, pre všetkých.

Ked' sa niekto nevhodne správa, upozorníme ho, že sa nám to nepáči alebo to aj povedzme kompetentným, aby sa spravila stopka tým, ktorí sa takto správajú.”

Pani riaditeľka nám poďakovala za návštevu a my jej ďakujeme za jej čas, ktorý nám venovala a aj za veľmi milý a rozsiahly rozhovor.

“Ked' sa niekto nevhodne správa, upozorníme ho, že sa nám to nepáči.”

Info zo školy

V škole sa toho deje stále veľa. Každý deň je čosi nové. Naši učitelia s nami chodia na rôzne exkurzie, do divadla a spestrujú nám naše vyučovanie. Všetky informácie sa sem nezmestia, ale tu je aspoň čo-to z našich dní.

ŠKOLSKÁ ZDRAVOTNÁ SESTRA Bc. Martina Vajdiaková

Od novembra 2022 k nám nastúpila zdravotná sestra. V prípade potreby podá prvú pomoc, ošetrí, či pomôže. No v neposlednom rade bude navštevovať aj triedy a vykonávať prevenciu - prvou témou je "Prevencia respiračných chorôb". Pokiaľ nebude školská zdravotná sestra v teréne, tak ju nájdete na 2. poschodí vpravo.

KONTAKT:

vajdiakova@zskomenskehoba.sk
+421 948 288 772

ENGLISH WEEK

Aj tento rok pokračujeme v dlhoročnej spolupráci s anglickým lektorom Grahamom Lastom, vďaka ktorému sa na našej škole pravidelne uskutočňuje "English Week".

Tento rok sa zapojilo cca 100 žiakov zo 6. - 8. ročníka, ktorí počas 5 dní v týždni a 6 hodín denne trávi s lektorom Grahamom. Nestretávajú sa však tentokrát v škole, ale užívajú si aj iné prostredie v Starej Jedálni.

PRAVIDLÁ PRESTÁVOK

Zasadli sme. Diskutovali. A zosumarizovali sme nové pravidlá na prestávky. Keďže rozumieme aj potrebám, ktoré majú starší žiaci, tak sme na to prihliadli a pravidlá sme pre 2. stupeň prispôbili. Tieto prehľadné plagátky nám visia na chodbách a treba sa podľa nich riadiť

EDUDRAMA

Aj tento rok sa naši žiaci aktívne zúčastňujú predstavení EduDramy v Starej Jedálni. EduDrama využitím metód a postupov dramatickej výchovy zostavuje vzdelávacie lekcie. Každá lekcija je vedená fiktívnym príbehom inšpirovaným kvalitnými literárnymi textami. Žiaci prechádzajú príbehom a konaním za postavy sa učia formulovať vlastný názor a premýšľať v súvislostiach. Vytvárajú si tak nový zásobník skúseností a životných situácií zažitých nanečisto.

SLOVENSKÁ FILHARMÓNIA

Tento školský rok je pre nás veľmi výnimočný. Konečne sa uvoľnili proticovidové opatrenia a my sa môžeme úplne slobodne venovať poznávaniu okolia školy.

Dlho sme rozmýšľali ako si spestríme našu celoročnú tému: "...za potulkami po Bratislave...". Preto sme s nadšením privítali a prijali pozvanie so Reduty - Slovenskej Filharmónie a to nie len pre nás, ale aj pre ostatné deti 1. stupňa našej školy.

Konečne prišiel ten deň - 25.11.2022 a my sme sa vyobliekali a nachystaní, dve triedy - II.A a II.B vybrali na koncert. Električkou sme sa zviezli do Starého mesta. Cestou sme si stihli poobzerať starobylé pamiatky, aj chystajúce sa Vianočné trhy. Nadýchli sme sa slávnostnej atmosféry. Stihli sme to akurát načas. Do krásnej, zlatom maľovanej koncertnej siene sme vošli po červenom koberci ako slávne osobnosti. Plní



**ŠKOLSKÁ
knižnica**

je otvorená vždy v:

PONDELOK

- cez veľkú prestávku (po prvé zvonenie);

ŠTVRTOK

- od 12:45 do 13:30 a od 14:00 do 14:40.

„Neexistuje vernejší priateľ ako kniha.“
Ernest Hemingway

očakávaní sme si sadli do hľadiska, kúsok od orchestra. Videli sme všetky hudobné nástroje.

Hneď na začiatku nás privítal herec, moderátor Martin Vanek. Predstavil nám orchester Konzervatória v Bratislave a jeho dirigenta Juraja Jartima. Pýtal sa nás, či poznáme orchester a tu náš odvážny Adko z II.B všetkým v celej Redute do mikrofónu vysvetlil, čo orchester je a aké nástroje pozná. Potom sme sa usadili a vypočuli sme si nádherný koncert. Koncert bol sprevádzaný sprievodným slovom. Orchestru Konzervatória prišli tiež na pomoc vojaci z orchestra vojenskej hudby Ozbrojených síl.

Dozvedeli sme sa aké nástroje sa v orchestri nachádzajú a počuli sme, ako znejú. Po skončení sa nám ani veriť nechcelo, že je už po všetkom. Najradšej by sme ešte zostali počúvať. Tak sme si urobili záverečnú fotografiu na pamiatku a utekali späť do školy, kde nás už čakal dobrý obed.

Už teraz sa tešíme na pokračovanie Hudobnej akadémie a ďalší koncert v Slovenskej Filharmónii.

Katarína Okresová a žiaci II.A a II.B

Kružky v škole

Naša škola ponúka žiakom aj tento rok rôzne záujmové krúžky. Ako vždy, máme krúžky, ktoré lektorujú naši učitelia, ale aj tie, na ktoré nám prídu externí lektori:

Angličtina hrou - 5. ročník, p. Majzlanová
Angličtina pre 2.D - trieda 2. D, p. Šuhajová
Ateliér - 3. ročník, p. Vargová
Country tance - p. Klemanová
Folklórny - 2. ročník, p. Klemanová
Folklórny - 3. - 4. ročník, p. Klemanová
Folklórny - 5. - 9. ročník, p. Klemanová
Novinársky - 4. - 9. ročník, p. Šuhajová
Florbal - 3. ročník, p. Ahmed
Prírodovedecký - 8. - 9. ročník, p. Trebulová
Zelená škola - 3. - 5. ročník, p. Olejárová
Zelená škola - 6. - 9. ročník, p. Hermanová

Externe:

Mladý archeológ - 3. - 9. ročník, p. Bajanová
Šport maniak - 6 - 10 rokov, Benitim
Skauting - 2. - 6. ročník
Joga - 1. stupeň
Šachová - 2. - 9. ročník
Logické hry a šach
Hravá angličtina
Vedecké pokusy
Divadelná hviezda

ĎAKUJEME ZŠ S MŠ J. A. KOMENSKÉHO ZA DAR VO VÝŠKE 158 €.


Aj vďaka Vášmu dobrovoľnému príspevku dokážeme pomáhať ľuďom, ktorí to naozaj potrebujú.

| | |
|-------------------------|-------------------------|
| Názov organizácie | Depaul Slovensko |
| Ulica | Kapitulská 18 |
| PSČ, Mesto | 81414 Bratislava |
| E-mail kontaktnej osoby | david.stuller@depaul.sk |
| Webstránka organizácie | https://depaul.sk/ |

Váš dar bol spracovaný pomocou neziskového darovského systému DARUJME.sk Platba sa na Vašom výpise z účtu zobrazí ako platba pre "www.darujme.sk".

ulica nie je domov
Dakujeme

Nová redakcia



Predstavujeme vám novú redakciu nášho školského časopisu Amosáci. Od októbra usilovne pracovali na tvorbe nového čísla. Prišli s novými nápadiami, kreativitou, ale hlavne chuťou tvoriť náš časopis. Sú plní energie a naše redakčné porady sú veľakrát dynamické, "ukecané" a nikdy nemáme dosť času prebrať všetko, čo potrebujeme. Tak si podte čo-to o nich prečítať - napísali o sebe 3 veci, ktoré by ste mali o nich vedieť.



Timur Rastislav Kollár
trieda 4.A

Mám doma ryby. Moja obľúbená farba je červená. A mám rád zvieratá.



Daniela "Dania" Marfláková
trieda 5.B

Môj obľúbený šport je tenis. Moje obľúbené farby sú čierna a fialová. Mám doma dve andulky, ktoré sa volajú Lily a James.



Kristína "Tina" Demeková
trieda 5.A

Mám rada gymnastiku a tanec. Vyhrala som už niekoľko súťaží - v tanci, gymnastike či na klavíri. Rada trávim svoj čas maľovaním, vyrábaním a kreslením.



Anna "Anči" Adamcová
trieda 5.B

Hrám závodne volejbal a pozemný hokej a celkovo rada športujem. Veľa čítam. Ak nemám nové knihy, čítam niektoré aj viackrát - napr. Harryho Pottera alebo Annu.



Hana "Hanka" Kucejová
trieda 5.A

Tancujem balet od 2 rokov. Chodím do triedy 5.A. A hrám na klavíri.



Simona "Simi" Pakši
trieda 5.A

Môj obľúbený šport je plávanie. Moja obľúbená farba je čierna. Vo voľnom čase si čítam alebo pozerám telku.




Viktor "Višo" Struhár
trieda 6.A

Som nezodpovedný človek. Mám rád mačky a hlodavce. Psy až tak nemám rád. A milujem fredky (niečo ako lasice)!




Oleksandra "Saška" Vilisová
trieda 5.B

Mám doma psa. Zbožňujem psy!!! Takmer vždy na niečo zabudnem a spomeniem si v ten najhorší moment. Rada odдыхujem a čítam. Vždy to rada spojím.




Petronela "Nelka" Potocká
trieda 5.A

Môj obľúbený šport je gymnastika, ktorej sa aj venujem. Cez voľný čas si rada čítam knihy. Mám rada fialovú a tmavomodrú farbu.



Karolína "Kaja" Kandrová
trieda 6.A

Mám rada mačky. Rada čítam fantasy knihy. Milujem obdobie Vianoc a snehu.



Ani tento školský rok sme nevynechali náš modelový mesiac, ktorý sa konal od polovice októbra do polovice novembra. Záverom bola už tradične "Celoškolská vedecká konferencia", ktorá sa konala v stredu 16. novembra 2022.

Už v septembri mali žiaci možnosť zahlasovať v triedach za tému modelového mesiaca. Na výber boli témy - Časti ľudského tela, Veľkolepé mestá a Dedičstvo UNESCO.

Všetci sa tešili víťaznej téme "Veľkolepé mestá". Následne sa čakalo, kým príde žrebovanie - teda, ktoré mesto bude mať, ktorá trieda. A keďže tento rok nastala aj malá zmena v realizácii, tak mohli mať aj dve triedy jedno mesto. Mohla sa spojiť trieda z 1. stupňa s triedou z 2. stupňa a tým využiť spoluprácu žiakov, rovesnícke vyučovanie, ale aj vzájomnú pomoc a podporu. Viaceré triedy túto možnosť aj využili a tak počas mesiaca spolupracovali. Niektorí si pripravili aj spoločnú prezentáciu. Celkovo sa táto malá zmena žiakom aj vyučujúcim páčila a asi sa to teda zopakuje aj nasledujúci rok.

Modelový mesiac 2022



Na rozdiel od minulého roku sa záverečná konferencia mohla konať prezenčne - čiže sa žiaci z jednotlivých tried navštevovali navzájom po triedach. Rodičia ešte prístup do školy nemali, ale veríme, že už ďalší rok to bude v plnej miere možné.

Viacerí žiaci zažili konferenciu prvýkrát a nevedeli, čo môžu očakávať. Veľmi ale ocenili podporu a pozitívne povzbudenie a rady od skúsených žiakov. A bolo vidieť, že si žiaci konferenciu užili. Aj keď možno s malou nervozitou. Ale ukázali svoju tvorivosť, kreativitu, zručnosti v tvorbe powerpoint prezentácií, ale aj zručnosť v samotnej ústnej prezentácii.

Tie ústne si pozrieť už neviete, ale ponúkame vám náhľad aspoň pár prezentácií či fotiek modelov, ktoré žiaci na konferencii použili. Pozriete si ich prostredníctvom linku, ktorý je dostupný cez vyššie umiestnený QR kód.

KAM NA STREDNÚ ŠKOLU ?

CHCEŠ BYŤ GRAFIKOM?



Staň sa súčasťou moderného sveta grafiky
a študuj v odbore

GRAFIK DIGITÁLNYCH MÉDIÍ

GRAFIK TLAČOVÝCH MÉDIÍ

GRAFIKA TLAČOVÍN

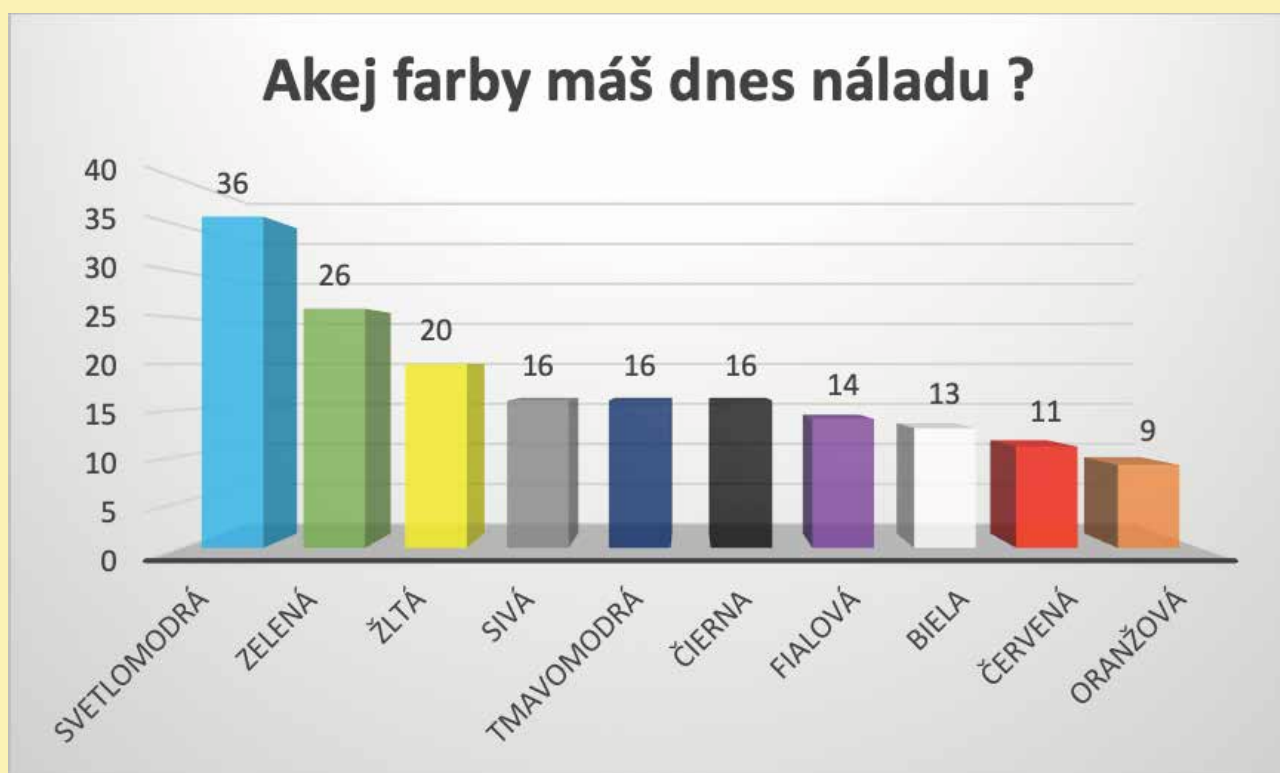
OPERÁTOR TLAČE

OPERÁTOR KNIHÁRSKYCH TECHNOLOGIÍ

na Strednej odbornej škole polygrafickej

všetko o štúdiu na www.polygraficka.sk

Akej farby máš dnes náladu?



Nelka Potocká

Aj tento školský rok sme si pre vás pripravili prieskum. Tentokrát na tému "Akej farby máš dnes náladu". Dokopy hlasovalo 177 učiteľov a žiakov. Výsledky si môžete pozrieť v grafe. Najviac hlasov získala farba svetlomodrá, ktorá je vašou farbou nálady a preto vo vybraný deň si všetci oblečieme aspoň niečo svetlomodrej farby.

A ktorý to bude deň? Presne utorok 17. januára 2023. Dúfame, že sa zapojí čo najviac žiakov a učiteľov. Už teraz sa veľmi tešíme na tento deň :)

**17. januára 2023
si obleč niečo svetlomodré**

Mgr. Natália Lednická

školská psychologička, triedna učiteľka 5.B



Rozhovor si pripravili Saška Vilisová a Vító Struhár

Koľko ste už na našej škole?

Toto je môj ôsmy rok na Hubenke.

Prečo ste si vybrali práve túto prácu?

Robím ju preto, lebo som vždy rada pomáhala a vždy som mala blízky vzťah k deťom.

Keby ste si mali vybrať hocijakú inú prácu, aká by to bola?

Mala som v zálohe aj žurnalistiku.

Čo rada robíte, keď ste sama?

Rada spím a čítam knihy a niekedy si pustím podcast alebo niečo vyrábam.



Akú je váš obľúbený deň v týždni?

Nedeľa a hlavne pomalé nedeľné rána. Vtedy, keď ešte nie sú žiadne povinnosti.

Zažili ste na škole niečo, čo ste si zapamätali na celý život?

Všetky naše modelové mesiace - je to vždy zážitok, ako sa vedia žiaci spojiť a vytvoriť skvelé veci.

Páči sa vám tento školský rok?

Páči, lebo každý školský rok je niečím výnimočný a prináša vždy novú, zaujímavú prácu.

Robíte nejaký šport?

Pravidelne nie, ale keď mám čas, cvičím jogu.

Čo máte najradšej na svojej práci?

Že na škole nikdy nehrozí žiaden stereotyp a každý deň tu zažijem niečo iné.

Akú bol váš obľúbený predmet v škole?

Slovenčina - literatúra. Literatúru som zbožňovala a aj teraz rada čítam knihy.

Tešíte sa na Vianoce?

Veľmi sa na ne teším, lebo veľmi rada obdarúvam ľudí a celkovo si užívam vianočnú atmosféru.

Chceli ste ísť pracovať na nejakú inú školu?

Hneď po vyštudovaní vysokej som prišla sem a už ma to tu vtiahlo a zatiaľ nepustilo :).

Aká je vaša obľúbená hudba?

Nemám obľúbený konkrétny štýl. Páči sa mi veľa vecí a vždy rada objavím nového interpreta alebo žáner.



Vianočné morčiatko



Anička Adamcová

1. december - Vianoce sú podľa mňa najkrajšie obdobie v roku. Tento rok som si priała tieto veci: včelobal, Harry Potter a dary smrti, morčiatko. Presne tieto tri veci som napísala do listu Ježiškovi, ktorý som dnes večer nechala za oknom.

2. december - List je preč.

6. december - Dnes je Mikuláš. O dva týždne budú Vianoce. Juuuuuuuupiiiiiiiiiiii!!!

24. december - Dnes je Štedrý večer! Čakali sme v izbe, kým príde Ježiško. Potom zazvonil zvonček a šprintovala som do obývačky tak, že by na mňa bola hrdá aj tá najprísnejšia trénerka atletiky. Pod stromčekom bola klieťka, v ktorej pobehoval malý stromček - éé - vlastne som chcela povedať tvorček! Dostala som morčiatko! A teda aj ostatné dary, aby som bola k Ježiškovi spravodlivá.

Ležím v izbe a neviem zaspáť. Pred chvíľou som dočítala tretiu kapitolu Harryho Pottera a teraz sa pozerám do stropu a počúvam ako Vločka (tak sme to morča nazvali) obhryzáva roh svojho domčeka. Potom som začula hlas a nadskočila som na posteli od ľaku.

„Vieš kto vlastne som?“ opýtal sa hlas z rohu izby.

„Nie, ale bojím sa ňa,“ odpovedala som roztraseným hlasom.

„To som ja Vločka,“ ozval sa ten hlas teda, vlastne Vločka.

„Ty rozprávaš?“

„Áno, ja som vianočné morčiatko. Kto si ma naozaj praje, tak ma na Vianoce aj dostane. Ale najdôležitejšie je, že sa s ním viem rozprávať. Dúfam, že ma budeš mať rada.“

Pozerala som na Vločku s vytreštenými očami. To som teda fakt nečakala. Zmocnilo ma veľké šťastie - nielenže mám morča, ale ešte k tomu vie aj rozprávať!

„Prečo ľudia nevedia, že morčatá rozprávajú?“ spýtala som sa.

„Ľudia nám rozumejú, len kým sú deti a len vtedy keď si nás veľmi prajú na Vianoce. V deň svojich jedenástich narodenín však túto schopnosť stratia,“ vysvetlilo moje vianočné morča.

„Potom pre teba budem len normálne roztomilé morča.“

Vtedy som si uvedomila, že mám na Silvestra narodky. To si spolu neužijeme dlho. Keď som sa zdôverila morčiatku bolo trochu smutné, ale po chvíli ticha povedalo:

„Je to škoda, ale keď si aj na narodeniny budeš priať morča, tentoraz ale samčeka, budeme mať jedno mláďa a to sa s tebou bude vedieť rozprávať.“ Zmohla som sa len na prikývnutie, to morča určite chcem.

28. decembra - Mama a ocko, na narodeniny si prajem niečo podobné ako na Vianoce: rozprávky barda Beedla, morčiatko, samčeka prosím, rozšírenie hry Carcassonne. Viem, že sa divíte, ale ja by som si veľmi priała, aby mali mláďa. Ďakujem.

Jeseň

Kika Demeková

Keď je vonku zima a sychravo, rada sa pozerám na stromy. V jeseni sa začínajú meniť. Každý deň vyzerajú veľmi zaujímavo. Keď som išla do školy, všimla som si farby listov. Našla som strom, ktorý mal štyri farby. Veľakrát si ich aj vyfotím a porovnávam ako vyzerala jeseň/zima minulý rok a ako vyzerá teraz. Zláka ma to urobiť niečo umelecké. Nazbieram si opadané listy a doma z nich vyrobím obraz. Listy, ktoré nespadnú samé, sfúkne jesenný vietor a zhodí čoraz častejši dážď. Často aj z okna pozerám ako prší, každá kvapka padá na iné miesto. Keď dopršalo a stekali kvapky po okne, vytvorili písmeno K ako Kika.





Ako to u nás vyzerá pred Vianocami?

Kika Demeková, Dania Marfláková

VIANOČNÉ ZVONENIE

Táto tradícia spočíva v tom, že naše (ne)obyčajné zvonenie sa zmení na vianočné zvonenie - hrajú nám rôzne koledy, ktoré nám privádzajú vianočnú atmosféru.

ŠPIRÁLA

Spolužiaci spolu s učiteľkou sa stretnú so zapálenou sviečkou v ruke na predstaničnom námestí. Kde sa na zemi nachádza špirála z ihličia. Pomaly vchádzajú do špirály a podávajú si sviečku za sprievodu krásnej vianočnej koledy. Pri podávaní sviečky spolužiakovi si každý môže niečo priať. Tento rok sa bude konať 1.12.2022.

VIANOČNÉ TVORIVÉ DIELNIČKY

Táto tradícia je spojená s vianočnými trhmi, pretože na dielničkách sa vyrábajú rôzne výrobky, ktoré sa potom na trhoch predávajú. Do dielničiek sa môžu zapojiť aj rodičia, ktorí sú vždy vrele vítaní. Tento rok boli dielničky na Mikuláša, čiže 6.12.2022.



VIANOČNÉ TRHY

Keď deti vyrobia na vianočných dielničkách pekné vianočné dekorácie, tak ich môžu predať na vianočných trhoch. Vianočné dekorácie urobia radosť a ešte k tomu, čo predáme, za to dostaneme peniažky, ktoré nám obohatia triedny fond, čo znamená ďalšie aktivity. Tento rok sa trhy konali v stredu 7.12.2022 v čase 16:00 - 18:00.

MIKULÁŠ

Mikuláš, anjel a čert chodia z triedy do triedy a rozdávali mikulášske balíčky. Čert neposlušné deti zastraší. Anjel dobré deti pochváli. Mikuláš sa s nami so sladkosťami podelí.

VIANOČNÉ FOTENIE

Žiaci prvého stupňa majú každý rok možnosť vianočného fotenia. Pani fotografka príde do školy a vyfotí žiakov s vianočným pozadím. Sú to veľmi pekné fotky.

LUCIE

Lucie na našej škole sa prezlečú do bielych kostýmov, vlastne sú to biele plachty. Do triedy prídu potichu a začnú vymetať rohy, aby nás ochránili pred zlom.

SPIEVANIE VIANOČNÝCH KOLIED

Učitelia nás posledný školský deň pred sviatkami prekvapia spievaním vianočných kolied. Keď ráno prichádzame (ako vždy) všetci do školy, niektorí učitelia nás vítajú na recepcii takýmto vianočným spevom.

VIANOČNÝ OBED

Zvykom je, že nám panie kuchárky urobia radosť vianočnou kapustnicou a vianočne nás naladia. Tento rok nás potešia 21.12.2022.





EKO nápady

Víto Struhár

Ekologická situácia na svete sa zhoršuje. Vyrába sa nadbytok vecí a preto vzniká aj príliš veľa odpadu. Proti zhoršujúcej sa ekologickej situácii môžeme bojovať napríklad tým, že staré veci využijeme na výrobu nových. Pripravil som si teda ekologický (eko) nápad a to tašku zo starého trička. Tričko mi už bolo síce malé ale nevyhodil som ho - urobil som z neho tašku, v ktorej si môžem nosiť telesnú alebo výtvarnú.

TAŠKA ZO STARÉHO TRIČKA

Čo budeme potrebovať?

- staré tričko (ideálne s obrázkom),
- nožnice, ihlu a niť/šijací stroj,
- dekoráciu - gombíky


Postup:

1. Rozložíme si tričko a pripravíme si pomôcky.
2. Pomocou nožníc odstrihneme hornú časť trička (tú už nebudeme potrebovať).
3. Vyvrátíme tričko a odstrihnutú stranu zašijeme šijacím strojom /ihlou a niťou.
4. Potom do lemu trička vložíme špagátik na zatváhanie a držanie tašky.
5. Môžeme si pridať aj nejaké dekorácie. Ja som si ihlou prišil gombíky na zatváranie tašky (vyzerajú ako oči).

1.



2.



3.



4.



5.



Realizáciou môjho nápadu som dosiahol to, že sa nepotrebovali suroviny na výrobu novej tašky a staré tričko sa nevyhodilo - neskončilo na skládke.

BRIGÁDA RODIČOV NA ŠKOLSKOM DVORE

Celý kolektív materskej školy ďakuje našim aktívnym rodičom, ktorí sa v hojnom počte zúčastnili v októbri na brigáde, ktorá sa konala na školskom dvore, brigáda určite nepatrila k tým menej náročným. Škôlka potrebovala pomôcť s vyberaním betónových kusov z trávnik, ktoré tu ostali ešte z pôvodnej bežeckej dráhy, kopanie základov na záhradný domček, plnenie a vysádzanie vyvýšených záhonov, úprava dvora v okolí pieskoviska, hrabanie lístia, odstránenie nečistôt z kompostéru. Aktuálne sa pracuje na mlatovej dráhe, ktorú deti využijú pri vození sa na odrážadle/kolobežke. Do budúca je v pláne osadiť už spomínaný záhradný domček na úschovu športových pomôcok a hračiek.

KURZ LEZENIA

V októbri sme začali aj s prvým kurzom z našej pestrej ponuky od HAPPY KIDS a tým bolo LEZENIE na lezeckej stene K2. Lezenie je unikátna a všestranná aktivita, ktorá buduje telo i ducha. Zábavná a bezpečná forma lezenia pod dohľadom skúsených inštruktorov priniesla deťom veľa radosti i nových pohybových zručností. Deti sa naučili prekonávať strach z výšky, osvojili si techniku lezenia aj iné zručnosti potrebné pre zvládnutie tohto športu.

NÁVŠTEVA JABLKOVÉHO SADU

V októbri detičky navštívili jablkový sad v Dunajskej Lužnej, kde mali možnosť na vlastné oči vidieť púť jabĺčka od momentu odtrhnutia v sade, takmer až na ich stôl doma. V priestoroch skladu DOBRÝ JEŽKO videli skladovanie, triedenie, balenie i finálnu expedíciu ovocia, navštívili moderné a rozľahlé ovocné sady a plantáže. Mnohé aktivity si mohli osobne vyskúšať, napríklad zber ovocia, strihanie konárikov. Je dôležité aby deti spoznali čo najviac zo sveta,

Čo je nové?



ktorý ich obklopuje. Exkurzie u DOBRÉHO JEŽKA navštevujeme dvakrát ročne s odborným sprievodom a adekvátnym výkladom. Z jabĺčok, ktoré si deti samé odtrhli a priniesli do materskej školy si každá trieda napiekla jablkový koláčik v rámci dňa pôvodných odrôd jabĺk – 21.10.2022.



ZDRAVÉ OČI UŽ V ŠKÔLKE

Naša pestrofarebná škôlka sa zapojila do programu ZDRAVÉ OČI UŽ V ŠKÔLKE. Ako už názov prezrádza, hlavným zámerom projektu je v dlhodobom horizonte pomôcť zlepšiť zrak detí predškolského veku. Zdravé oči už v škôlke je program s celoslovenským pokrytím zameraný na preventívne merania zraku v materských školách. Skriningové merania zrakových parametrov realizujú deťom od 3 do 6 rokov bezdotykovým autorefraktometrom, ktorý dokáže s vysokou mierou spoľahlivosti odhaliť existujúce alebo začínajúce vývinové poruchy zraku. Rodičia často nedokážu u svojich detí rozpoznať začínajúce sa zrakové problémy, nevedia o tom, že majú predispozície na rozvoj rôznych porúch zraku, ktoré časom môžu ich život výrazne negatívne ovplyvniť. Pritom práve včasné diagnostikovanie týchto porúch je pre ich korekciu či úplné vyliečenie kľúčové. V novembri zavítali do škôlky milí odborníci z projektu, bezbolestným a zábavným spôsobom zmerali zrak deťom a odporučili postup pri deťoch s nameranými poruchami videnia.



TVORIVÉ DIELNE

Každoročne v jesennom období sa v materskej škole konajú Halloweenke tvorivé dielničky pre deti a rodičov. Po menšej pauze sa tak stalo aj tento rok. Na halloweenskych dielničkách si rodičia spolu s deťmi vyrezávali tekvičky, ktoré následne nejaký čas zdobili priestor pri vchode do škôlky, okrem toho detičky čakali na dielničkách maľovanky a ďalší tvorivý materiál, samozrejme nemohlo chýbať ani občerstvenie, ktoré pripravili pani učiteľky. Po covidovej pauze si všetci vážime každú možnú akciu s detičkami a rodičmi.



ČO NÁS ČAKÁ V PREDVIANOČNOM OBDOBÍ?

V krásnom predvianočnom decembrovom období čaká detičky z našej škôlky mnoho akcií, ako Mikuláš, kurz korčuľovania, vianočné tvorivé dielničky, vianočné predajné trhy, vianočná špirála, vianočná besiedka, vystúpenie na otvorení vianočných trhov v Rači pred NKD – ale o tom v ďalšom vydaní časopisu Amosáci.


Vianočné prianie

Materská škola Vám praje Vianoce plné štedrosti, lásky a pokoja, v novom roku veľa šťastia, zdravia, osobných a pracovných úspechov.


Uhádni názvy anglických vianočných kolied



| | | | |
|-----------|--|--|--|
| ← BACK | | | |
| | | | |
| | | | |
| | | | |



| | | | | |
|--|--|--|---|-----------|
| | | | | |
| | | | | |
| | | | | → SOON |
| | | | 1 | 2 |



Dokážeš vyriešiť sudoku?

| | | | | | | | | |
|---|---|---|---|---|---|---|---|---|
| | 9 | 3 | | | 8 | | | |
| | 6 | | 5 | | | 4 | | 9 |
| | | 1 | | 2 | 4 | 3 | | |
| | | | 1 | | | 7 | 4 | 2 |
| | 2 | | | 9 | 6 | | | |
| 5 | 8 | | 3 | | | 9 | | |
| | 1 | 5 | 4 | 6 | | | 7 | 8 |
| | | | | | | | | 5 |
| | 7 | | 2 | | | 1 | | |

MATEMATIKA SA RAZ ZÍDE KAŽDÉMU

Anička Adamcová

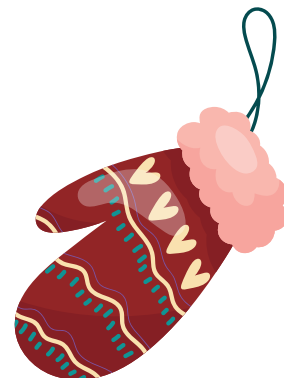
Viktor vyrušoval, hlavne na matematike. Učiteľka mu dohovárala, aby dával pozor, veď matematika sa raz zíde každému. A stalo sa. Viktor sa totiž jedného dňa zalúbil do Zuzky a keď počul, že sa jej páči tiež, začali spolu chodiť. Bývali v panelákoch oproti sebe. Napadlo im, že si budú posilať listy v plechovke navlečenej na povrázku. Viktor vedel, že musí vypočítať vzdialenosť medzi ich oknami. Nebývali však na rovnakom poschodí, čo bol problém. Viktor totiž nevedel, akú dĺžku povrázku potrebujú. Spomenul si, že sa niečo podobné učili – súviselo to s trojuholníkmi, uhlami a dĺžkami strán...

Na matematike to brali, ale on vtedy hral piškvorky so spolužiakom. Veľmi sa hanbil spýtať sa učiteľky, ale nakoniec sa odhodlal. Učiteľka ho vypočula a znova mu vysvetlila, ako funguje P_____ v____. Viktor bol šťastný a zo školy bežal natešený domov, aby Zuzke mohol poslať prvý list. Viete, čo Viktorovi pomohlo?

Vieš vyriešiť tajničku? Čo nám robilo radosť pred zimou?

1. Druhý mesiac v roku
2. Červená planéta
3. Hlavné mesto SR
4. Pero po anglicky
5. Samec ovce
6. Merajú čas
7. Vládol v minulosti
8. Ročné obdobie
9. Žijú tam zvieratá
10. Bodavý hmyz
11. Chodia do škôlky
12. Vec na česanie vlasov

Timur Kollár



12.

1.

2.

3.

4.

5.

6.

7.

8.

9.

10.

11.

Nastanú Vianoce



Už prišla zima.
Nastanú Vianoce.
Advent sa miňa.
Izba sa ligoce.



Každý dostane nejaký darček:
niekto knihu, a niekto valček.
Podme sa veselo do snehu váľať,
alebo môžeme aj šalát krájať.
Za stôl si všetci sadneme
a v izbe potom zhasneme.
Stromček nám už svieta.
Užite si to, deti!

Aliska Sekerešová, 3.B

Uhádni názvy vianočných rozprávok

| | | |
|--|--|--|
| | | |
| | | |
| | | |
| | | |

| | | | | | | | |
|--|--|--|--|--|--|--|--|
| | | | | | | | |
| | | | | | | | |
| | | | | | | | |
| | | | | | | | |



Koláč s džemom



Saška Vilisová

Je to najlepší recept na koláč, ktorý poznám. Robí sa veľmi ľahko a preto ho často robíme. Síce sa nepripravuje rýchlo, ale vždy vyjde dobre.

Čo budeme potrebovať:

- 200g masla
- 2 vajcia
- 200g cukru
- 480g múky
- 1 lyžička kypriaceho prášku
- 200g džemu



YUMMY

Príprava:

Najprv musíte rozpustiť maslo, ale aby tam zostal trocha ne roztopený kúsok. Potom to celé premiešajte. Po trošku dosýpajte cukor a počas toho to miešajte. Keď to už máte premiešané, vbižte tam dve vajcia a miešajte to asi desať minút najlepšie je miešať čo najdlhšie.

Zoberiete ďalšiu misku, nasypete tam múku (ktorá je preosiata) spolu s práškom do pečiva a spolu to premiešajte. Potom misku s múkou presypte do misky s cestom a dobre to zamiešajte.

Celé vyložte z misky a rozdielte na dve cca rovnaké časti. Jeden kus odložte do potravinovej fólii a potom do mrazničky na hodinu a pol a druhé do formičky a vyložte cesto po povrchu. Na polku (ktorá je už vo formičke) vylejte džem. Po hodine a pol vytiahnite z mrazničky druhú polku. Nastrúhajte ju na džem. Naložte to celé do rúry ktorá je rozohriata na 150°C asi na dvadsať alebo dvadsať päť minút. Hotovo!



Medovníčky



Kika Demeková

Medzi vianočné tradície patrí aj pečenie medovníčkov. Každý rok ich napečieme veľmi veľa. Skúste to aj vy, vianočná nálada bude ešte výnimočnejšia.

Čo budeme potrebovať:

- 65dkg hladkej múky
- 25dkg práškového cukru
- 15dkg medu
- 3 vajíčka
- 1 lyžička sódy bikarbóny
- 4 lyžice mlieka
- perníkové korenie

Príprava:

Všetko spolu zamiešame a necháme stať dve hodiny v chladničke. Vyvaľkáme tenké cesto a už len vykrajujeme. Upečieme na 170 °C asi 8 minút. V rúre pekne narastú. Prajem dobrú chuť :)



Hovorí učiteľ na fyzike:
 “Tak študenti, ako vidíte,
 nič nevidíte, ale prečo nič
 nevidíte, to uvidíte.”

Narodí sa malá moľa. Matka ju
 pošle na prvý let a keď sa vráti
 domov pýta sa jej: “No čo ako
 bolo?” Malá odpovedá: “Perfektne,
 všetci mi tleskali.”

BANG!

YEAH!

“Čo stojí ten pes?”
 “Ja neviem prečo
 si nesadne.”
 “Nie, nie vy mi nerozumiete,
 koľko stojí ten pes?”
 “Asi hodinu.”

Kedy sa narodil
 Jožko, keď mal jednu
 narodeniny 6 rokov a
 na ďalšie 10 rokov?

(29. február)

Doktor: „Vydýchnite,
 prosím“
 Pacient: „Kontrolujete
 mi pľúca?“
 Doktor: „Nie, len si
 chcem vyčistiť
 okuliare.“

Stále rastiem a nikdy
 neubúdam. Čo som?

(naš vek)

EXCELLENT

Jožinko príde domov zo škôlky a
 hovorí mamičke: “Mami, deti sa mi
 smejú že mám veľké zuby.” “Ale
 Jožinko, veď to nie je pravda. Len
 zatvor ústa, lebo potrháš koberec!”

Maťka: „Ocko potrestáš
 ma za niečo, čo som
 neurobila?“
 Ocko: „Samozrejme, že
 nie Maťka.“
 Maťka: „Super, lebo
 som neumyla riad.“

LOL

Idú dve omrvinky po
 ceste a jednu prejde
 auto a druhá sa jej
 pýta: „Čo sa mrvíš?“

Súťaž



Vytvor čo najviac zmysluplných slov zo slovného spojenia "VIANOČNÝ STROMČEK".

Všetky slová napíš do odpovedového mailu na amosaci@zskomenskehoba.sk do 12. februára 2023.

Vyhráva súťažiaci s najväčším počtom slov. V prípade rovnakého počtu slov vyhráva súťažiaci, ktorý poslal odpoveď skôr.

A čo môžeš vyhrať?

Školské tričko s novým logom a knihu. Tak neváhaj a šup šup do písania!

Redakcia časopisu AMOSÁCI

Školský časopis AMOSÁCI
občasník

ZŠ s MŠ J.A.Komenského
Hubeného 25, Bratislava 831 53

Šéfredaktorka:

Mgr. Zuzana Šuhajová

Redaktori:

Kristína Demeková, Karolína Kandrová, Simona Pakši, Hana Kucejová, Daniela Marfláková, Petronela Potocká, Oleksandra Vilisová, Viktor Struhár, Timur Rastislav Kollár, Anna Adamcová

Kontakt:

amosaci@zskomenskehoba.sk
suhajova@zskomenskehoba.sk

Ilustrácie: freepik.com

Titulka: ZŠ s MŠ J.A.Komenského

Grafika: Zuzana Šuhajová

Vydané: december 2022

Tlač:

Stredná odborná škola
polygrafická
Račianska 190
835 26 Bratislava



✓
Žolík

2022-2023

1. číslo

Vážená pani učiteľka,
vážený pán učiteľ,
žiadam Vás o spravodlné
z dnešnej odpovede.
Prosím, vyskúšajte ma nabudúce.

celé meno, trieda

Pravidlá využitia "žolíka":

1. Každý žiak má nárok na využitie presne jedného "žolíka" z jedného čísla
2. Je možné ho využiť pri ústnej alebo písomnej odpovedi (písomka, test), NEPLATÍ PRE diktát a štvrtinčnú písomnú prácu, prípadne pri možnosti náhradného testu/písomky sa body/známka NEPRIMERUJÚ a počíta sa hodnotenie lepšieho výkonu.
3. Tento "žolík" je jedinečný a nie je možné ho kopírovať.

